



## **Общие сведения**

Муниципальное бюджетное общеобразовательное учреждение «Ивано-Лисичанская средняя общеобразовательная школа»

Тип образовательной организации бюджетная

Юридический адрес: 309397 Россия, Белгородская область, Грайворонский район, с. Ивановская Лисица, ул. Комсомольская, 24

Фактический адрес: 309397 Россия, Белгородская область, Грайворонский район, с. Ивановская Лисица, ул. Комсомольская, 24

Руководители образовательной организации:

Директор (заведующий) Галайко Иван Николаевич 8 (47261) 48-1-12

Заместитель директора

по учебной работе Лаптева Светлана Ивановна 8 (47261) 48-1-12

Заместитель директора

по воспит. работе Косаренко Галина Викторовна 8 (47261) 48-1-12

Ответственные работники

муниципального органа

образования

главный специалист управления образования

Назаренко Валерий Леонидович 8(47261) 46-3-76

Сотрудник, закрепленный

от автоинспекции за МБОУ

«Ивано-Лисичанская СОШ»

Ответственные работники

за мероприятия по профилактике

детского травматизма

Купавцева Любовь Васильевна 8 (47261) 48-2-19

Руководитель или ответственный

работник дорожно-эксплуатационной

организации, осуществляющей

содержание улично-дорожной

сети (УДС)\*

Глава администрации Ивано-Лисичанского  
сельского поселения Коваленко Ю.И. 8 (47261)48-1-17

Руководитель или ответственный

работник дорожно-эксплуатационной

---

организации, осуществляющей  
содержание технических средств  
организации дорожного  
движения (ТСОДД)\*

Директор Грайворонского филиала ООО  
«Спецстрой – 7» Гаджиев Х.А. 89192854313

Количество обучающихся (учащихся, воспитанников) 80

Наличие уголка по БДД имеется, 1 этаж

Наличие класса по БДД нет

Наличие автогородка (площадки) по БДД нет

Наличие автобуса в образовательной организации имеется ПАЗ 32053-70

Владелец автобуса МБОУ «Ивано-Лисичанская СОШ»

Время занятий в образовательной организации:

1-ая смена: 8 час. 30 мин. – 15 час. 20 мин. (период)

внеклассные занятия: 14 час. 40 мин. – 17 час. 00 мин. (период)

Телефоны оперативных служб:

112, МЧС 001

Пожарная часть 3-51-20, 4-50-03

Скорая медицинская помощь 03, 003, 3-55-75

Полиция 02, дежурный 4-52-02

## Содержание

### I. План-схемы МБОУ «Ивано-Лисичанская СОШ» (образовательная организация, сокращение – ОО).

1. Район расположения образовательной организации, пути движения транспортных средств и детей (обучающихся).
2. Организация дорожного движения в непосредственной близости от образовательной организации с размещением соответствующих технических средств организации дорожного движения, маршруты движения детей и расположение парковочных мест.
3. Маршруты движения организованных групп детей от образовательной организации к стадиону, парку или спортивно-оздоровительному комплексу.
4. Пути движения транспортных средств к местам разгрузки/погрузки и рекомендуемые безопасные пути передвижения детей по территории образовательной организации.

### II. Информация об обеспечении безопасности перевозок детей специальным транспортным средством (автобусом).

1. Общие сведения.
2. Маршрут движения автобуса образовательной организации.
3. Безопасное расположение остановки автобуса у образовательной организации.

### III. Приложения.

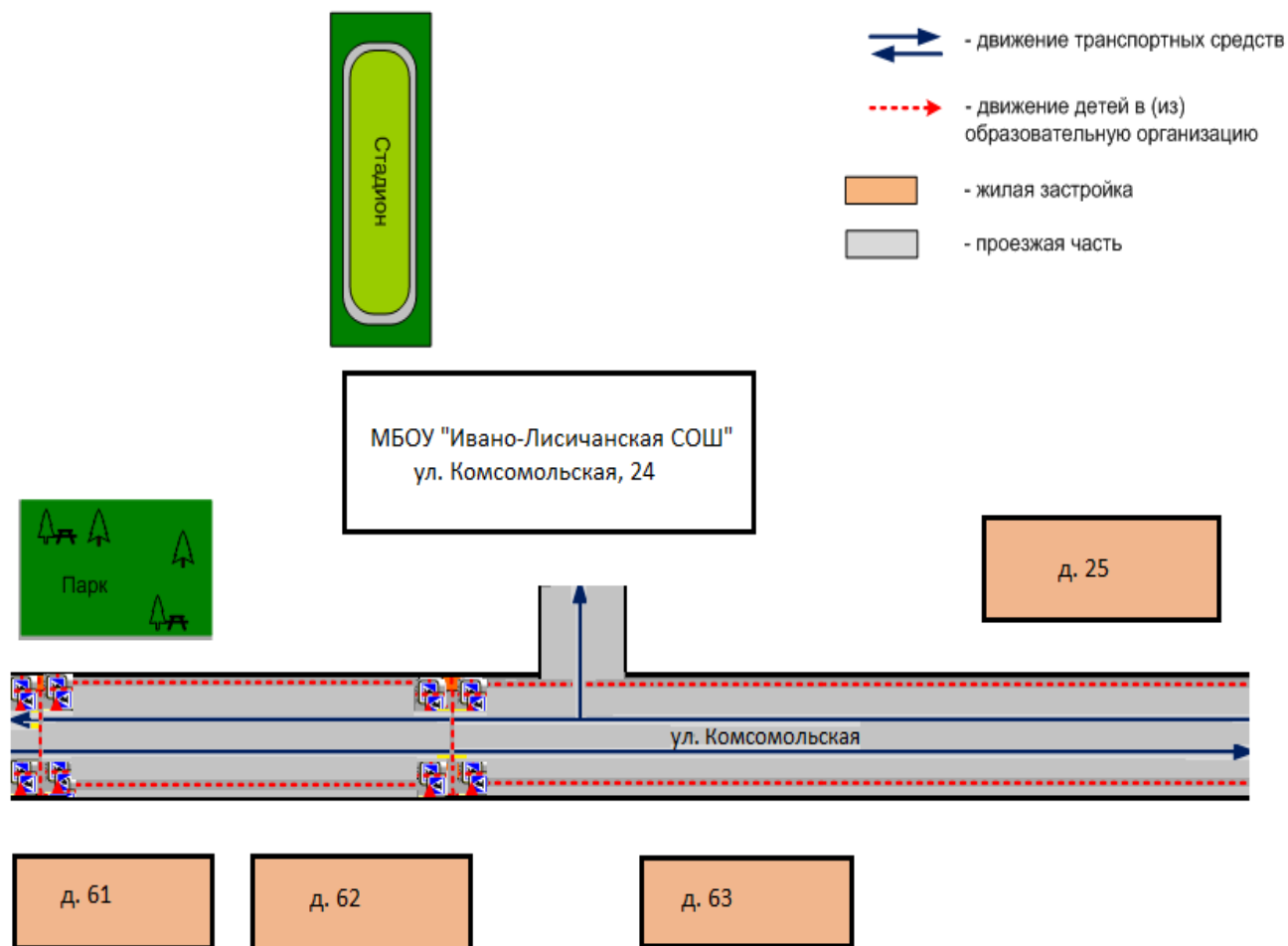
План-схема пути движения транспортных средств и детей при проведении дорожных ремонтно-строительных работ вблизи образовательной организации.

«СОГЛАСОВАНО»  
Глава администрации  
Ивано-Лисичанского сельского  
поселения \_\_\_\_\_ Коваленко Ю.И.  
«\_\_\_» \_\_\_\_\_ 20\_\_ г.

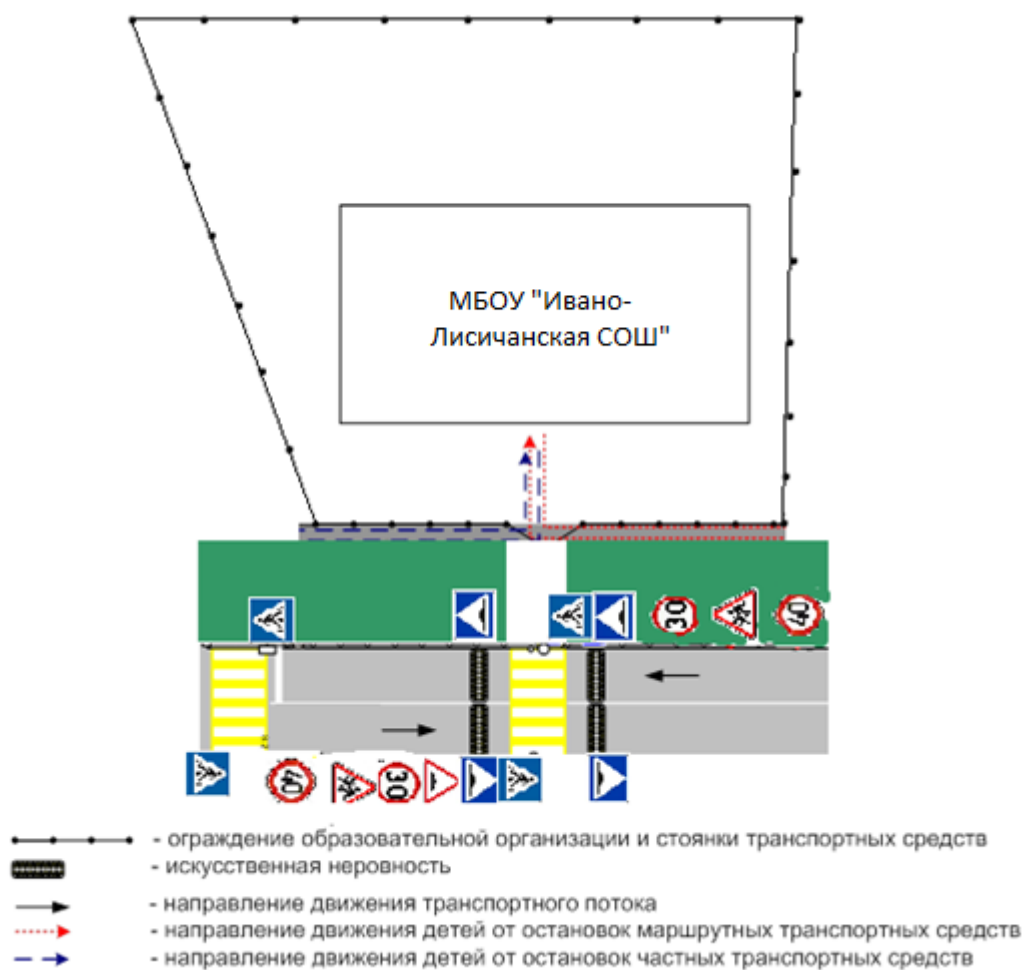
«УТВЕРЖДАЮ»  
Директор МБОУ «Ивано-  
Лисичанская СОШ»  
\_\_\_\_\_ Галайко И.Н.  
«\_\_\_» \_\_\_\_\_ 20\_\_ г.

## I. План-схема МБОУ «Ивано-Лисичанская СОШ»

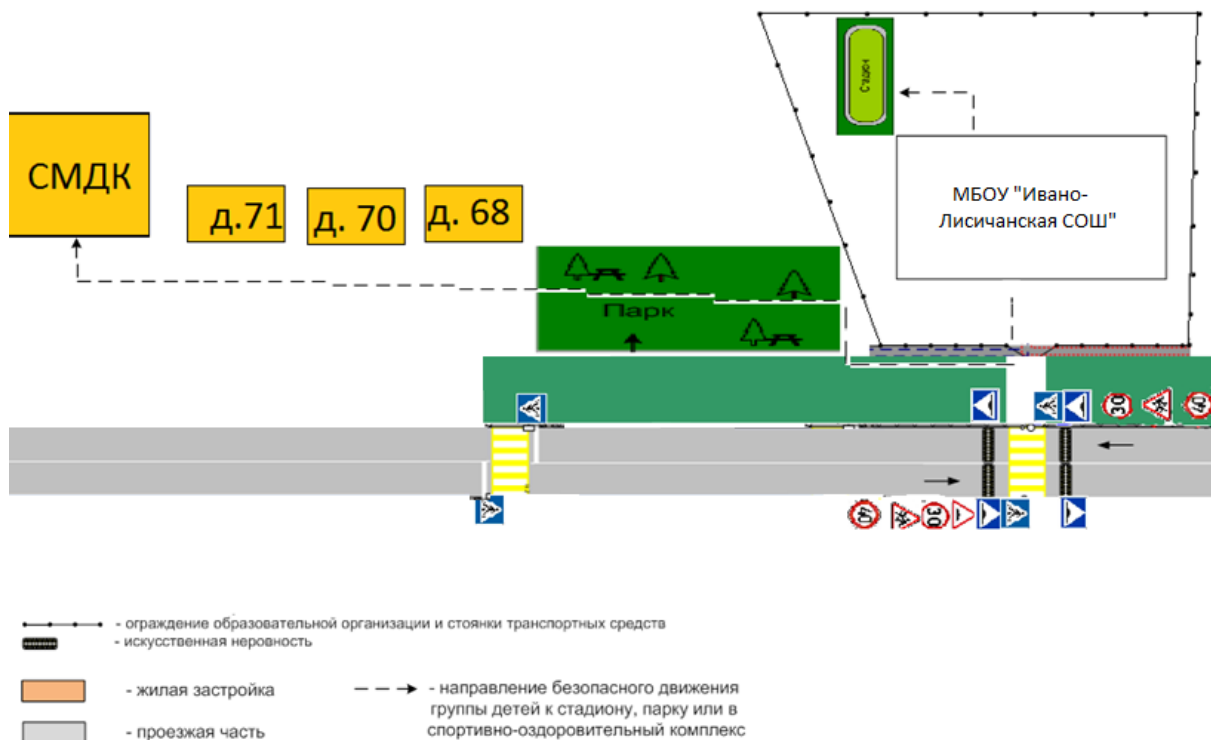
### 1. Район расположения образовательной организации, пути движения транспортных средств и детей (обучающихся)



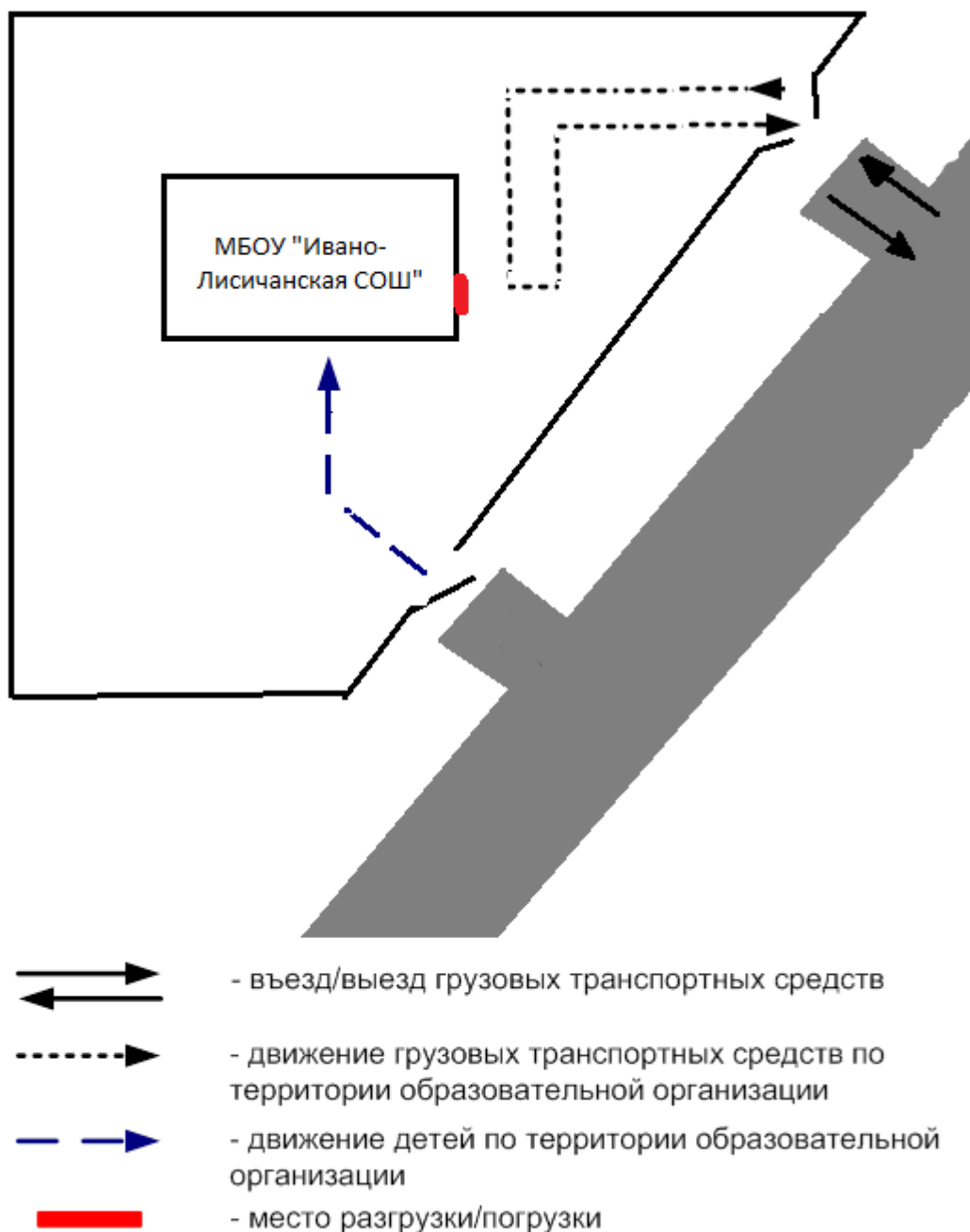
## 2. Схема организации дорожного движения в непосредственной близости от образовательной организации с размещением соответствующих технических средств организации дорожного движения, маршрутов движения детей и расположения парковочных мест



### 3. Маршруты движения организованных групп детей от образовательной организации к стадиону, парку или спортивно-оздоровительному комплексу



#### 4. Пути движения транспортных средств к местам разгрузки/погрузки и рекомендуемые безопасные пути передвижения детей по территории образовательной организации





## **II. Информация об обеспечении безопасности перевозок детей специальным транспортным средством (автобусом).**

### **1. Общие сведения**

Марка ПАЗ

Модель 32053-70

Государственный регистрационный знак Н548ОК 31RUS

Год выпуска 2013 Количество мест в автобусе 22

Соответствие конструкции требованиям, предъявляемым к школьным автобусам соответствует

### **2. Сведения о водителе автобуса**

Фамилия, имя, отчество	Дата принятия на работу	Стаж вождения ТС категории D	Дата предстоящего медицинского осмотра	Период проведения стажировки	Сроки повышение квалификации	Допущенные нарушения ПДД
Куркмазов Александр Михайлович	01.04.2011	13 лет	11.04.2017		март 2018	Не имеются

### **3. Организационно-техническое обеспечение**

1) Лицо, ответственное, за обеспечение безопасности дорожного движения): директор МБОУ «Ивано-Лисичанская СОШ» Галайко И.Н. назначен Управление государственного дорожного надзора по Белгородской области, прошел аттестацию 28 февраля 2014 года удостоверение № 005960, протокол аттестационной комиссии № 3 от 28 февраля 2014 г.

2) Организация проведения предрейсового медицинского осмотра водителя: осуществляет МУП «Грайворонское ТП», генеральный директор Клименко Ю.А., на основании договора № 11 от 28 декабря 2016 г. действительного до 31 декабря 2017 года.

3) Организация проведения предрейсового технического осмотра транспортного средства: осуществляет МУП «Грайворонское ТП», генеральный директор Клименко Ю.А., на основании договора № 11 от 28 декабря 2016 г. действительного до 31 декабря 2017 года.

4) Дата очередного технического осмотра – февраль 2017 г.

5) Место стоянки автобуса в нерабочее время - с. Головчино, ул. Советская, д. 5; меры, исключающие несанкционированное использование – приказ № 126 от 01.09.2016 г. «Об ответственности за хранение школьного автобуса»

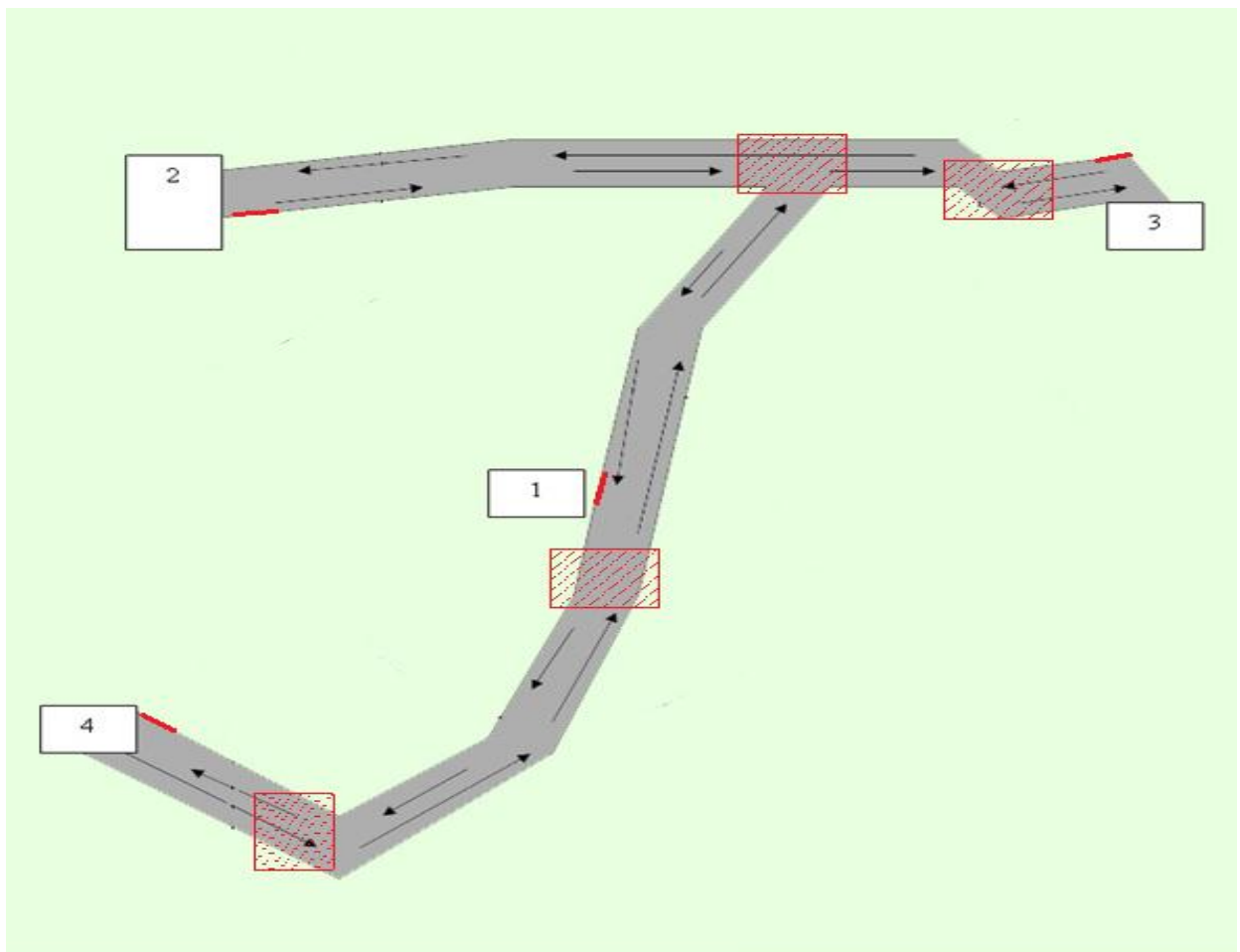
### **4. Сведения о владельце автобуса**




Юридический адрес владельца: 309397 Россия, Белгородская область, Грайворонский район, с. Ивановская Лисица, ул. Комсомольская, 24  
Фактический адрес владельца: 309397 Россия, Белгородская область, Грайворонский район, с. Ивановская Лисица, ул. Комсомольская, 24  
Телефон ответственного лица 48-1-12

**Сведения об организациях, осуществляющих перевозку детей  
специальным транспортным средством (автобусом) - перевозка детей  
осуществляется только школьным транспортом.**

«УТВЕРЖДАЮ»  
Директор МБОУ «Ивано-Лисичанская СОШ»  
\_\_\_\_\_ Галайко И.Н.  
«\_\_» \_\_\_\_\_ 20\_\_ г.

**2. Маршрут движения автобуса МБОУ «Ивано-Лисичанская СОШ»**  
**Схема движение автобуса, обеспечивающего подвоз обучающихся**  
**к муниципальному бюджетному общеобразовательному учреждению**  
**«Ивано-Лисичанская средняя общеобразовательная школа»**

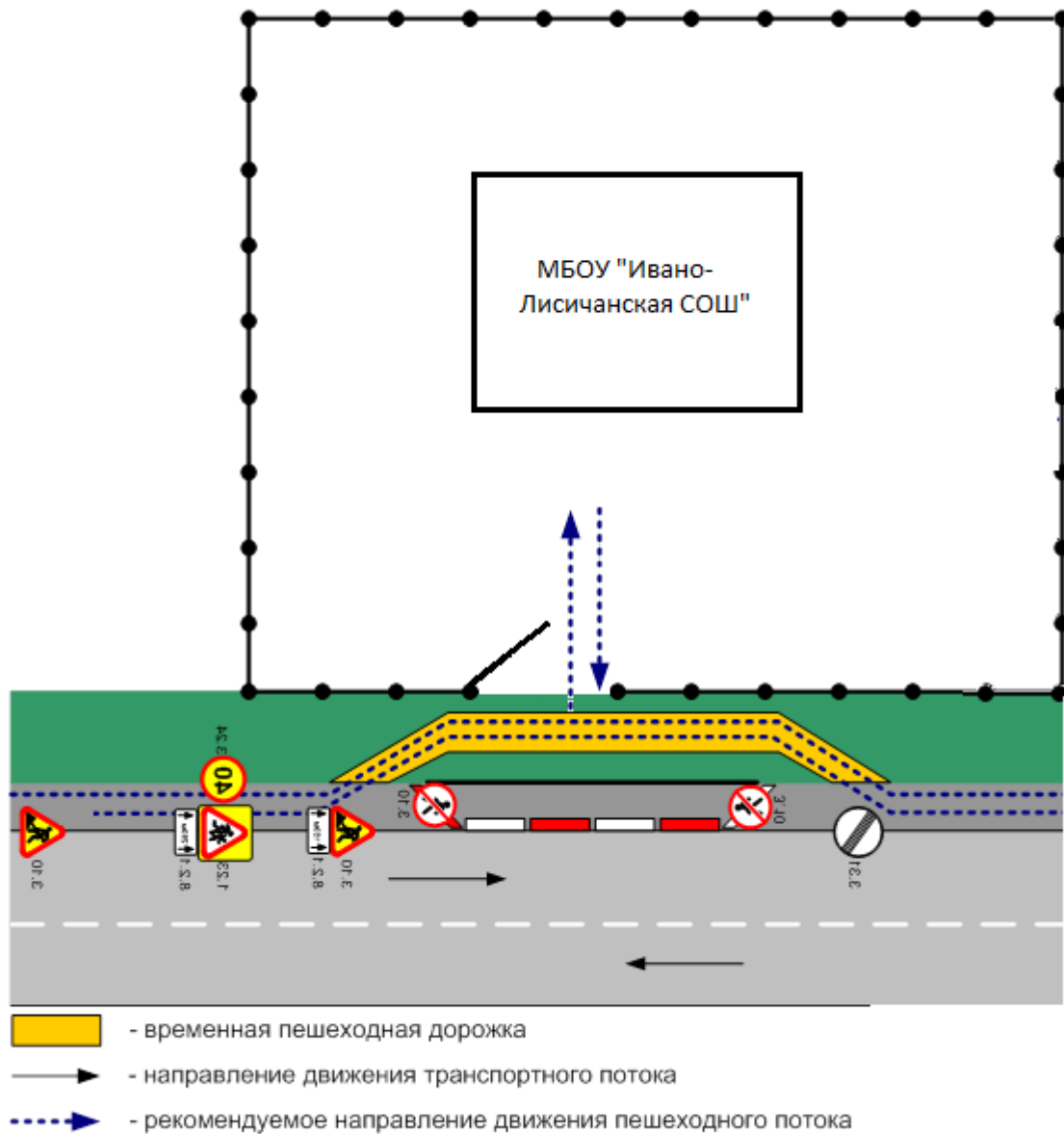


-  Опасный участок дороги
-  Направление движения автобуса
-  Места посадки/высадки детей

1	- с. Ивановская Лисица - с. Казачья Лисица
2	

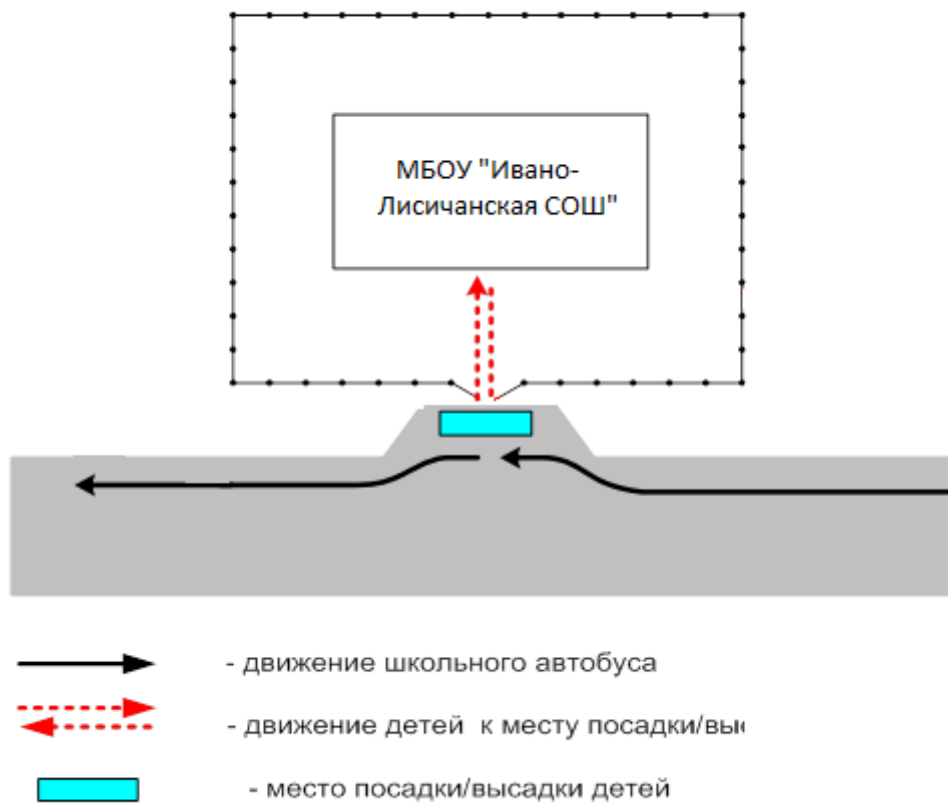
3	- с. Ломное - с. Косилово
4	

### 3. Безопасное расположение остановки автобуса у образовательной организации



## Приложение

**План-схема пути движения транспортных средств и детей  
при проведении дорожных ремонтно-строительных работ  
вблизи МБОУ «Ивано-Лисичанская СОШ»  
Схема объезда участка дороги при ремонтных работах**



## **Положение Об организованных перевозках обучающихся и воспитанников МБОУ «Ивано-Лисичанская СОШ»**

### 1. Общие положения

1.1. Термины, содержащиеся в настоящих Правилах, имеют следующие определения: Автобус -автотранспортное средство для перевозки пассажиров, имеющее 8 и более мест для сидения, не считая места водителя. Пассажир - физическое лицо, которое совершает поездку в автобусе бесплатно. Водитель - физическое лицо, на которое возложены функции управления автобусом. Маршрут - установленный путь следования автобуса между определенными пунктами. Схема маршрута - графическое изображение маршрута с указанием остановочных пунктов.

Расписание движения – утвержденный график выполнения маршрутных рейсов.

Остановочный пункт - предусмотренное расписанием движения место остановки автобусов на маршруте для посадки (высадки)пассажиров.

1.2. Настоящее Положение определяет порядок организованных перевозок обучающихся и воспитанников МБОУ "Ивано-Лисичанская СОШ" и осуществление контроля перевозок пассажиров автобусами на маршрутах, устанавливает права, обязанности и ответственность пассажира, водителя автобуса.

1.3. При организации перевозок перевозчик должен руководствоваться: Законом РФ «Об образовании», Законом РФ «О безопасности дорожного движения», Положением об обеспечении безопасности перевозок автобусами (утверждено приказом Министерства транспорта РФ от 08.01.1997 года № 2 с последующими изменениями), Положением об обеспечении безопасности дорожного движения в предприятиях, учреждениях, организациях, осуществляющих перевозку пассажиров и грузов (утверждено приказом министерства транспорта РФ от 09.03.1995 года № 27), Положением об обеспечении перевозок пассажиров автобусами (утверждено приказомМинтранспорта РФ от 08.06.1997 года № 2), Положением о рабочем времени и времени отдыха водителей автомобилей (утверждено постановлением Министерства труда РФ от 25.06.1999 года № 16), приказом МВД РФ «О мерах по обеспечению безопасного и беспрепятственного проезда автомобилей специального назначения», «Методическими рекомендациями по обеспечению санитарно-эпидемиологического благополучия и безопасности дорожного движения при перевозках организованных групп детей автомобильным транспортом» (разработаны департаментом обеспечения безопасности дорожного движения МВД РФ совместно с Роспотребнадзором и настоящим Положением.

1.4. Автобус, предназначенный для перевозки обучающихся и воспитанников учреждения (далее – школьный автобус) используется для доставки обучающихся и воспитанников школы на учебные занятия, внеклассные мероприятия и обратно по специальному маршруту, разрабатываемому образовательным учреждением совместно с органами ГИБДД.

Паспорт маршрута должен быть утвержден руководителем учреждения и руководителем органа ГИБДД района..

1.5. Школьный автобус должен соответствовать ГОСТу Р 51160-98 «Автобусы для перевозки детей. Технические требования» (утвержден постановлением Государственного комитета РФ по стандартизации, метрологии и сертификации от 01.04.1998 года № 101).

1.6. К управлению школьными автобусами допускаются только водители, имеющие непрерывный стаж работы в качестве водителя автобуса не менее трех последних лет.

1.7. Ответственность за организацию перевозок обучающихся и воспитанников несут балансодержатели школьных автобусов – администрация МБОУ "Ивано-Лисичанская СОШ".

## 2. Общие условия перевозки детей и пассажиров

2.1. Заказчиком перевозок является МБОУ "Ивано-Лисичанская СОШ".

2.2. Координатором пассажирских автобусных перевозок на территории района является отдел образования администрации Грайворонского района.

2.3. Запрещается перевозить огнеопасные, отравляющие вещества, острые или режущие предметы (без упаковки или чехлов, исключающих повреждение пассажиров, а также другие предметы, вещества, перевозка которых может повлечь причинение вреда пассажирам.

2.4. Маршруты организуются на улично-дорожной сети населенных пунктов Казачья Лисица, Косилово и Ломное при условии, что дороги, по которым проходит маршрут, соответствуют Требованиям к улицам и автодорогам и содержатся в надлежащем состоянии.

2.5. Посадка и высадка детей и пассажиров на маршрутах должны осуществляться на пунктах, предусмотренных для остановок.

2.6. При перевозках организованных групп детей, людей должен быть назначен старший группы, у которого при перевозках должен быть список пассажиров, заверенный директором школы.

3. Обязанности образовательного учреждения – балансодержателя школьного автобуса, организующего перевозки обучающихся и воспитанников

*Директор школы обязан:*

3.1. Назначить приказом ответственного за организацию перевозок и сопровождающих из числа работников образовательного учреждения организовать их своевременный инструктаж и обучение.

3.2. Согласовать с родителями (законными представителями) детей условия организации перевозок по маршруту школьного автобуса.

3.3. Утвердить приказом списки перевозимых обучающихся (воспитанников) с указанием пунктов посадки и высадки в соответствии с паспортом маршрута.

3.4. Обеспечить наличие следующей документации:

3.4.1. Приказ и план работы учреждения по обеспечению безопасных перевозок обучающихся и воспитанников; по действиям в случае угрозы совершения террористического акта;

3.4.2. Паспорт маршрута школьного автобуса;

3.4.3. График движения школьного автобуса;

3.4.4. Приказы о назначении ответственного за организацию перевозок и сопровождающих;

3.4.5. Приказы об утверждении списков перевозимых обучающихся и воспитанников;

3.4.6. Приказ об утверждении инструкций по организации безопасной перевозки обучающихся (воспитанников);

3.4.7. Инструкции для водителя об особенностях работы в весенне – летний период и об организации работы в осенне-зимний период;

3.4.8. Инструкция для водителя и сопровождающих о мерах безопасности при перевозке обучающихся и воспитанников и действиям в случае дорожно-транспортного происшествия;

3.4.9. Инструкция для водителя и сопровождающих по оказанию первой медицинской помощи пострадавшим в дорожно-транспортном происшествии;

3.4.10. Инструкция для обучающихся и воспитанников при следовании по маршруту;

3.4.11. Журнал учета инструктажей для водителя и сопровождающих;

3.4.12. Журнал учета инструктажей для обучающихся и воспитанников;

3.4.13. Журнал учета нарушений водителем правил дорожного движения и участия в дорожно-транспортных происшествиях;

3.4.14. Журнал учета технического состояния школьного автобуса при выпуске на линию и возвращении;

3.4.15. Договор с автотранспортным предприятием на техническое обслуживание автобуса;

3.4.16. Договор с медицинской организацией на проведение предрейсового и послерейсового осмотра водителя автобуса.

4. Определить место стоянки автобуса, обеспечить его техническое обслуживание и создать необходимые условия для подготовки к рейсам;

5. Контролировать прохождение водителем автобуса предрейсового и послерейсового медицинского осмотра;

6. Обеспечить ежегодное обучение и стажировку водителя школьного автобуса безопасности дорожного движения в объеме технического минимума.

7. Осуществлять иные полномочия и обеспечивать соблюдение требований, предусмотренных действующими федеральными и региональными нормативно-правовыми актами.

4. Права, обязанности и ответственность пассажиров, водителя

*4.1. Пассажир имеет право:*

- перевозить мелких животных и птиц в клетках, одну пару лыж, детские санки;

*4.2. Пассажир обязан:*

- выполнять требования настоящих Правил, соблюдать иные акты законодательства по перевозке пассажиров;

- осуществлять посадку (высадку) в соответствии с требованиями настоящих Правил;

- сообщать водителю о находящихся без присмотра в салоне автобуса вещах или документах;

*4.3. Пассажиру запрещается:*

- во время движения отвлекать водителя от управления автобусом;

- открывать двери автобуса до полной его остановки, а также мешать их открытию или

закрытию, кроме ситуации, направленной на предотвращение несчастного случая;

- выбрасывать предметы в окно автобуса;

- пользоваться аварийным оборудованием автобуса в ситуации, не угрожающей жизни и здоровью людей;

- в салоне автобуса курить, находиться в одежде или с ручной кладью, загрязняющей одежду пассажиров или салон автобуса;

- провозить взрывоопасные, огнеопасные, острые и режущие предметы без соответствующих чехлов;

4.4. Пассажир несет ответственность за нарушение требований настоящих Правил, нанесение материального ущерба участникам транспортного процесса.

**4.5. Сопровождающее лицо или водитель имеет право:**

- требовать от пассажира выполнения настоящих Правил;

- в процессе перевозки сопровождающие должны находиться у каждой двери автобуса;

- окна в салоне автобуса должны быть закрыты;

- отменить рейс автобуса по обстоятельствам, которые он не смог предвидеть;

- ограничить или приостановить перевозки пассажиров в случае чрезвычайной ситуации, оповестив об этом директора школы;

- отказать пассажиру в перевозке при отсутствии свободных мест в автобусе;

В процессе перевозки сопровождающие должны находиться у каждой двери автобуса. Окна в салоне автобуса должны быть закрыты.



#### **4.6. Ответственный за безопасность дорожного движения обязан:**

- до начала обслуживания маршрута ознакомить водителя с порядком его выполнения;
- обеспечивать техническое и санитарное состояние автобуса в соответствии с установленными требованиями;
- обеспечить перевозку пассажиров в соответствии с утвержденным расписанием движения;

#### **4.7. Водитель автобуса имеет право:**

- вносить предложения по совершенствованию маршрутной сети, повышению качества обслуживания пассажиров, безопасности перевозок, улучшению условий труда и отдыха, эффективному использованию автобуса.

#### **4.8. Водитель автобуса обязан:**

- знать и выполнять настоящие Правила, Правила дорожного движения, а также другие документы по организации работы пассажирского автотранспорта, технической эксплуатации автобуса и обеспечению безопасной перевозки пассажиров;
- обеспечивать безопасную перевозку пассажиров;
- знать расположение остановочных пунктов, опасные участки на маршруте,
- расположение пунктов оказания технической и медицинской помощи;
- начинать движение автобуса только с закрытыми дверями, не допуская переполнения салона автобуса сверх установленной нормы для конкретного типа автобуса;
- при движении в светлое время суток, с целью обозначения движущегося автобуса, должен быть включен ближний свет фар.
- выполнять перевозку пассажиров в соответствии с утвержденным расписанием движения;
- проявлять тактичность при обслуживании пассажиров и оказывать им необходимую помощь.

### **5. Контроль за автобусными перевозками пассажиров**

5.1. Контроль за автобусными перевозками пассажиров осуществляется директором школы

5.2. При выявлении факта нарушения водителем настоящих Правил принимает необходимые меры по устранению нарушения, предусмотренные законодательством

Приложение 2

## **ПРАВИЛА**

### **перевозки детей автотранспортом**

#### **1. Посадка**

1.1. Ожидать автотранспорт учащиеся обязаны только на тротуаре или обочине на безопасном удалении (по возможности не ближе 2 м) от края посадочной площадки, тротуара или обочины. Выходить на проезжую часть при ожидании транспортного средства запрещается.

1.2. На посадочной остановке учащиеся должны располагаться группой в одном месте. Им запрещается:

- отлучаться без разрешения руководителя, расходиться в разные стороны по тротуару, обочине;

-создавать помехи и неудобства другим людям, находящимся на посадочной остановке;

- бегать, толкать друг друга, устраивать подвижные игры, в том числе с мячами и другими предметами;

- подходить к краю посадочной остановки, тротуара, обочины у проезжей части до полной остановки подъезжающего транспортного средства;

1.3. При подъезде транспортного средства сопровождающие обязаны не допускать, чтобы учащиеся побежали навстречу ему, скупивались у края проезжей части.

1.4. Посадка в транспортное средство должна начинаться только после его полной остановки по указанию водителя и сопровождающего.

1.5. При посадке личные вещи должны уместиться в одной руке учащегося, другой рукой при подъеме по ступенькам в салон он должен держаться за поручень.

1.6. При посадке сопровождающие обязаны не допустить, чтобы учащиеся:

- выходили на проезжую часть дороги;

- входили в салон с рюкзаками и сумками на плечах (перед посадкой их необходимо снять, чтобы при входе избежать опасности потери равновесия, травмирования лиц и глаз других пассажиров);

- загромождали проход и выходы личными вещами;

1.7. После посадки сопровождающие обязаны:

-пересчитать учащихся;

- проверить, что все они разместились на сидячих местах и разместили личные вещи с соблюдением мер безопасности;

- уточнить у водителя расположение медицинской аптечки, огнетушителей и порядка их применения, аварийных люков и способа их открытия, кнопок аварийного открывания дверей и порядка их использования, другие меры безопасности, определяемые особенностями транспортного средства, и проинструктировать учащихся.

## **2. В поездке**

2.1. Сопровождающий во время поездки должен находиться в передней части транспортного средства на сиденье возле входной двери.

2.2. Сопровождающий обязан следить за соблюдением маршрута и графика перевозки.

2.3. Во время поездки сопровождающие обязаны не допускать, чтобы учащиеся:

- стояли и ходили по салону;

- прислонялись к дверям и окнам;

- размещали ручную кладь в проходах и на площадках у входов (выходов);

- высовывались в оконные проемы;

- выбрасывали из окон мусор и какие-либо иные предметы;

- отвлекали водителя от управления транспортным средством, кроме сообщений о ситуации, угрожающей здоровью и жизни пассажиров, направленных на предотвращение несчастного случая;
- пользовались аварийным оборудованием в ситуациях, не угрожающих жизни и здоровью пассажиров;
- открывали двери;
- курили, зажигали спички, зажигалки;
- распивали спиртные напитки, принимали наркотические, психотропные и токсические вещества.

### **3. При высадке**

3.1. Высадка учащихся из автотранспорта проводится только после его полной остановки по указанию водителя и сопровождающего на остановочную площадку, а при ее отсутствии – на тротуар или обочину дороги.

3.2. Сопровождающие обязаны первыми выйти из транспортного средства, убедиться в том, что место остановки безопасно для выхода, и, находясь возле дверей, контролировать действия учащихся, помогать им, заставляя без задержек проходить на тротуар или обочину и собираться на безопасном удалении от края проезжей части.

3.3. При высадке сопровождающие обязаны не допустить, чтобы учащиеся:

- двигаясь к двери, толкались, дрались;
- спрыгивали со ступенек;
- обходили транспортное средство со стороны проезжей части, выходили на нее;
- устраивали подвижные игры вблизи проезжей части.

3.4. При высадке из автобуса каждый учащийся должен переносить личные вещи (сумки, пакеты и т.п.) одной рукой, а другой при спуске по ступенькам держаться за поручень. Рюкзаки и сумки, носимые через плечо, учащиеся должны снять с плеч и взять в руки, чтобы не потерять равновесие и не травмировать других пассажиров.

3.5. После высадки сопровождающие обязаны пересчитать учащихся, прибывших к месту назначения, и при следовании группы с места высадки пешком обеспечить соблюдение ими требований Правил дорожного движения к пешеходам.

Приложение 3

## **ИНСТРУКЦИЯ**

### **по охране труда при перевозке обучающихся автомобильным транспортом**

#### **ОБЩИЕ ТРЕБОВАНИЯ БЕЗОПАСНОСТИ.**

1.1 К перевозке обучающихся, воспитанников автомобильным транспортом допускаются лица в возрасте не моложе 20 лет, прошедшие инструктаж по охране труда, предрейсовый медицинский осмотр, не имеющие противопоказаний по состоянию здоровья, имеющие непрерывный стаж работы в качестве водителя не менее 3-х лет.

1.2. Обучающихся воспитанников при перевозке должны сопровождать взрослые.

1.3. При перевозке автомобильным транспортом возможно воздействие на обучающихся воспитанников следующих опасных факторов:

- при посадке или высадке из автобуса;
- травмы при резком торможении автобуса;
- травмы в дорожно-транспортных происшествиях при нарушении правил дорожного движения или эксплуатации технически неисправных транспортных средств.

1.4. Автобус, предоставленный для перевозки обучающихся, воспитанников должен быть оборудован спереди и сзади предупреждающим знаком «Дети», а также огнетушителем и медицинской аптечкой с набором необходимых медикаментов и перевязочных средств.

1.5. В случае дорожно-транспортного происшествия с травмированием детей ответственный за перевозку сообщает с ближайшего пункта связи или с помощью проезжающих водителей о происшествии администрации учреждения, в органы ГИБДД и медицинское учреждение.

1.6. При перевозке обучающихся воспитанников соблюдать установленный порядок перевозки и правила личной гигиены.

1.7. Лица, допустившие невыполнение или нарушение инструкции по охране труда привлекаются к дисциплинарной ответственности в соответствии с правилами внутреннего трудового распорядка, при необходимости подвергаются внеочередной проверке знаний норм и правил охраны труда.

## 2. ТРЕБОВАНИЯ БЕЗОПАСНОСТИ ПЕРЕД НАЧАЛОМ ПЕРЕВОЗКИ.

2.1. Перевозка обучающихся воспитанников разрешается только по письменному приказу руководителя учреждения.

2.2. Провести инструктаж обучающихся воспитанников по правилам поведения во время перевозки с записью в журнал регистрации инструктажа..

2.3. Убедиться о технической исправности автобуса по путевому листу и путём внешнего осмотра.

2.4. Проверить наличие на автобусе спереди и сзади предупреждающего знака «Дети», а также огнетушителя и медицинской аптечки.

2.5. Посадку обучающихся воспитанников в автобус производить со стороны тротуара или обочины дороги строго по количеству посадочных мест. Стоять в проходах между сидениями не разрешается.

## 3. ТРЕБОВАНИЯ БЕЗОПАСНОСТИ ВО ВРЕМЯ ПЕРЕВОЗКИ.

3.1. При перевозке обучающимся воспитанникам соблюдать дисциплину и выполнять указания старших.

3.2. Во время движения не разрешается вставать и ходить по салону автобуса, не высовываться из окон и не выставлять в окно руки.

3.3. Скорость движения автобуса при перевозке обучающихся, воспитанников не должна превышать 60 км/час.

3.4. Во-избежании травм при резком торможении автобуса необходимо упираться ногами в пол кузова автобуса и руками держаться за поручень впереди расположенного сидения.

3.5. Не разрешается перевозить обучающихся, воспитанников в тёмное время суток, в гололёд, в условиях ограниченной видимости.

3.6. Перед неохраняемым железнодорожным переездом остановить автобус, убедиться в безопасности проезда через железную дорогу и затем продолжать движение.

#### 4. ТРЕБОВАНИЯ БЕЗОПАСНОСТИ В АВАРИЙНЫХ СИТУАЦИЯХ.

4.1. При появлении неисправности в работе двигателя и систем автобуса, принять вправо, съехать на обочину дороги и остановить автобус. Движение продолжать только после устранения возникшей неисправности.

4.2. При получении обучающимся воспитанником травмы оказать первую помощь пострадавшему, при необходимости доставить его в ближайшее лечебное учреждение и сообщить об этом администрации учреждения.

#### ТРЕБОВАНИЯ БЕЗОПАСНОСТИ ПО ОКОНЧАНИИ ПЕРЕВОЗКИ.

5.1. Съехать на обочину дороги или подъехать к тротуару и остановить автобус.

5.2. Обучающимся воспитанникам выходить из автобуса только с разрешения старших в сторону тротуара или обочины дороги. Запрещается выходить на проезжую часть и перебегать дорогу.

5.3. Проверить по списку наличие обучающихся воспитанников.

Приложение 4

### **Должностная инструкция водителя школьного автобуса**

#### **I. Общие положения**

1.1. Водитель школьного автобуса назначается и освобождается от должности директором школы.

1.2. Водитель школьного автобуса подчиняется непосредственно директору школы.

1.3. Водитель школьного автобуса должен знать:

- правила дорожного движения, штрафные санкции за их нарушение;
- основные технические характеристики и общее устройство автобуса, показания приборов и счетчиков, элементы управления (предназначение клавиш, кнопок, рукояток и т.д.);

- порядок установки и снятия систем сигнализации, характер и условия их срабатывания;
- правила содержания автомобиля, ухода за кузовом и салоном, поддержания их в чистоте и благоприятном для длительной эксплуатации состоянии (не мыть автобус на прямых солнечных лучах, не мыть горячей водой зимой, своевременно наносить защитные лосьоны, моющие жидкости и др.).

- сроки проведения очередного технического обслуживания, технического осмотра, проверки давления в шинах, износа шин, угла свободного хода рулевого колеса и т.п., согласно инструкции эксплуатации автобуса.

1.4. В своей деятельности водитель школьного автобуса руководствуется правилами и нормами охраны труда, техники безопасности и противопожарной защиты, а также Уставом и локальными правовыми актами школы (в том числе Правилами внутреннего трудового распорядка, приказами и распоряжениями директора школы), настоящей должностной инструкцией.

Водитель школьного автобуса соблюдает Конвенцию ООН «О правах ребёнка».

## **II. Функции**

Основным направлением деятельности водителя школьного автобуса является осуществление перевозки пассажиров – учащихся и работников общеобразовательного учреждения в соответствии с приказом и по установленным маршрутам, обеспечение сохранности транспортного средства, контроль за его состоянием и принятие мер к своевременному ремонту.

## **III. Должностные обязанности**

Водитель школьного автобуса обязан:

3.1. Обеспечивать корректное плавное профессиональное вождение автобуса, максимально обеспечивающее сохранность жизни и здоровья пассажиров и технически исправное состояние самого автобуса; не применять без крайней необходимости звуковые сигналы и обгоны впереди идущих автомобилей; предвидеть любую дорожную обстановку; выбирать скорость движения и инстанцию, исключая возникновение аварийной ситуации.

3.2. Перед выездом проверить и в пути обеспечить исправное техническое состояние транспортного средства. При возникновении в пути неисправностей, с которыми запрещена эксплуатация транспортных средств, должен устранить их, а если это невозможно, то следовать к месту стоянки или ремонта с соблюдением необходимых мер предосторожности.

3.3. Ежедневно перед выходом в рейс проходить медицинское освидетельствование с отметкой в путевом листе.

3.4. При перевозке детей устанавливать на транспортном средстве спереди и сзади опознавательные знаки «Перевозка детей».

3.5. Перед началом перевозки детей убедиться в наличии сопровождающих взрослых из расчёта 1 сопровождающий на 10 учащихся.

3.6. Движение начинать при наличии приказа, путевого листа и двигаться по утвержденной схеме маршрута движения, проявляя особое внимание к опасным участкам.

3.7. Перевозку детей осуществлять в светлое время суток с включенным ближним светом фар. Выбирать скорость движения (а при сопровождении – старшим по его обеспечению) в зависимости от дорожных, метеорологических и других условий, но не превышая 60 км/ч.

3.8. Осуществлять посадку и высадку пассажиров только после полной остановки транспортного средства, а начинать движение только с закрытыми дверями и не открывать их до полной остановки.

3.9. Не выходить из кабины автобуса при посадке и высадке детей, запрещается осуществлять движение задним ходом.

3.10. Сдавать забытые и потерянные пассажирами вещи на хранение ответственному за это работнику учреждения.

3.11. Не оставлять автобус без присмотра за пределами видимости на любой максимальный срок, дающий шанс его угона или кражи каких-либо вещей из салона. Парковать автобус лишь на охраняемых стоянках.

3.12. В обязательном порядке ставить автобус на сигнализацию при любых случаях выхода из салона. Во время движения и стоянки все двери автомобиля должны быть заблокированы. При выходе из автобуса (посадке) необходимо убедиться в отсутствии потенциальной опасности.

3.13. Следить за техническим состоянием автобуса, выполнять самостоятельно необходимые работы по обеспечению его безопасной эксплуатации (согласно инструкции об эксплуатации), своевременно проходить техническое обслуживание в гараже и технический осмотр.

3.14. Содержать двигатель и салон автобуса в чистоте, надлежащем санитарном порядке, защищать их предназначенными для этого соответствующими средствами ухода за теми или иными поверхностями.

3.15. Строго выполнять все распоряжения директора школы и его заместителя по административно-хозяйственной работе. Обеспечивать своевременную подачу автобуса.

3.16. Сообщать своему непосредственному руководителю правдивую информацию о своем самочувствии.

3.17. Не употреблять перед или в процессе работы алкоголь, психотропные, снотворные, антидепрессивные и другие средства, снижающие внимание, реакцию и работоспособность организма человека.

3.18. Категорически не допускать случаев подвоза каких-либо пассажиров или грузов по собственному усмотрению, а также любых видов использования автобуса в личных целях без разрешения руководства. Всегда находиться на рабочем месте в автобусе или в непосредственной близости от него.

3.19. Ежедневно вести путевые листы, отмечая маршруты следования, пройденный километраж, расход топлива и количество времени.

3.20. Внимательно следить за окружающей дорожной обстановкой. Запоминать номера и приметы автомобилей в случае их длительного следования «на хвосте» автобуса. Сообщать непосредственному начальнику все свои подозрения, касающиеся вопросов безопасности, вносить свои предложения по ее повышению.

3.21. Иметь при себе и по требованию сотрудников милиции передавать им, а также дружинникам и внештатным сотрудникам милиции для проверки документы, указанные в Правилах дорожного движения.

3.22. Проходить по требованию сотрудников милиции освидетельствование на состояние опьянения. В установленных случаях проходить проверку знаний Правил и навыков вождения, а также медицинское освидетельствование для подтверждения способности к управлению транспортными средствами.

3.23. При дорожно-транспортном происшествии, в случае причастности к нему:

- немедленно остановить (не трогать с места) транспортное средство, включить аварийную сигнализацию и выставить знак аварийной остановки (мигающий красный фонарь), не перемещать предметы, имеющие отношение к происшествию;

- принять возможные меры для оказания доврачебной медицинской помощи пострадавшим, вызвать «скорую медицинскую помощь», а в экстренных случаях отправить пострадавших на попутном, а если это невозможно, доставить на своем транспортном средстве в ближайшее лечебное учреждение, сообщить свою фамилию, регистрационный знак транспортного средства (с предъявлением документа) и возвратиться к месту происшествия;

- освободить проезжую часть, если движение других транспортных средств невозможно. Предварительно в этом случае, а также при необходимости доставки пострадавших на своем транспортном средстве в лечебное учреждение, зафиксировать в присутствии свидетелей положение транспортного средства, следы и приметы, относящиеся к происшествию, и принять все возможные меры к их сохранению и организации объезда места происшествия;

- сообщить о случившемся в милицию, записать фамилии и адреса очевидцев и ожидать прибытия сотрудников милиции.

3.24. Не допускать случаев занятия посторонними делами в рабочее время. Проявлять творческий подход к своим непосредственным обязанностям, стараться быть полезным

школе в ее текущей хозяйственной деятельности, проявлять разумную конструктивную инициативу.

#### **IV.Права**

Водитель школьного автобуса имеет право:

- 4.1.Требовать от пассажиров соблюдения норм поведения, чистоты, пристегиваться ремнем безопасности.
- 4.2.Представлять на рассмотрение администрации предложения, направленные на повышение безопасности и безаварийности эксплуатации автобуса, а также по любым другим вопросам своей деятельности.
- 4.3.Получать от директора школы и его заместителей информацию, необходимую для осуществления своей деятельности.
- 4.4.Требовать от администрации оказания содействия в исполнении своих должностных обязанностей.
- 4.5.Повышать свою квалификацию, посещать семинары, курсы.

#### **V.Ответственность**

5.1.За неисполнение или ненадлежащее исполнение без уважительных причин Устава и Правил внутреннего трудового распорядка школы, законных распоряжений директора школы и иных локальных нормативных актов, должностных обязанностей, установленных настоящей инструкцией, в том числе за неиспользование прав, предоставленных настоящей инструкцией, приведшее к дезорганизации образовательного процесса водитель школьного автобуса несёт дисциплинарную ответственность в порядке, определённом трудовым законодательством РФ. За грубое нарушение трудовых обязанностей в качестве дисциплинарного наказания может быть применено увольнение.

5.2.За виновное причинение школе или участникам образовательного процесса ущерба (в том числе морального) в связи с исполнением (неисполнением) своих должностных обязанностей, а также неиспользование прав, предоставленных настоящей инструкцией, водитель школьного автобуса несёт материальную ответственность в порядке и в пределах, установленных трудовым и (или) гражданским законодательством.

#### **VI.Взаимоотношения. Связи по должности**

Водитель школьного автобуса:

- 6.1.Работает по графику, составленному исходя из 40-часовой рабочей недели и утверждённому директором школы.
- 6.2.Получает от директора школы и его заместителя по административно-хозяйственной работе информацию нормативно-правового и организационного характера, знакомится под расписку с соответствующими документами.

Приложение 5

### **Должностная инструкция**

#### **ответственного лица за перевозку обучающихся (сопровождающего)**

##### **1.ОБЩИЕ ПОЛОЖЕНИЯ.**

- 1.1 Ответственное лицо, сопровождающее детей, назначается и освобождается от должности приказом директора школы.
- 1.2. На должность ответственного за перевозку детей назначается лицо, не моложе 18 лет, прошедшее инструктаж по вопросам безопасности движения и правилам оказания первой медицинской помощи, имеющее право работы с детьми.

##### **2.ФУНКЦИИ**

- 2.1. Ответственный за перевозку детей осуществляет свои функции систематически, с начала и до окончания учебного года.

##### **3.ДОЛЖНОСТНЫЕ ОБЯЗАННОСТИ**



Ответственное лицо за перевозку учащихся (сопровождающий):

- 3.1. Один раз в учебную четверть должен проводить инструктаж по технике безопасности на транспорте и антитеррористической деятельности с обучающимися.
- 3.2. Должен иметь список учащихся, ежедневно отмечать детей в журнале подвоза, вести учет подвозимых детей при посадке и высадке из автобуса.
- 3.3. Постоянно проверять оборудование школьного автобуса специальными знаками, указывающими на то, что в нем перевозятся дети, табличками «Дети», огнетушителями и медицинскими аптечками. Должен уметь пользоваться огнетушителем, а также должен быть ознакомлен о спасательных мерах при авариях.
- 3.4. Запрещать поездку при обнаружении в автобусе технических неисправностей, при появлении водителя на линии в нетрезвом состоянии, когда его состояние или действия угрожают безопасности движения, доводить сведения об этом до директора школы.
- 3.5. Производить посадку и высадку школьников только после полной остановки автобуса.
- 3.6. Запрещать водителю выходить из кабины автобуса при посадке и высадке учащихся, осуществлять движение задним ходом.
- 3.7. Сопровождающий при посадке детей в автобус обязан:
  - 3.7.1. Обеспечить посадку в школьный автобус лиц, включенных в список учащихся, подлежащих перевозке к началу и по окончанию занятий (организованных мероприятий).
  - 3.7.2. Следить за дисциплиной и поведением обучающихся.
  - 3.7.3. Следить за размещением детей в салоне автобуса, не допускать перегрузки автобуса за счет посторонних лиц.
  - 3.7.4. Следить за тем, чтобы количество пассажиров не превышало количества посадочных мест, не перевозился груз вместе с детьми (кроме ручной клади) и не загромождались проходы сумками, портфелями и другими вещами.
- 3.8. При осуществлении перевозок школьников сопровождающий обязан:
  - 3.8.1. Находиться у дверей автобуса.
  - 3.8.2. Следить за тем, чтобы окна в салоне автобуса были закрыты.
  - 3.8.3. Следить за дисциплиной и поведением обучающихся. При движении перевозимые учащиеся не должны покидать своих посадочных мест без разрешения сопровождающего. Запрещается отвлекать водителя разговорами и криком, создавать ложную панику, открывать окна, форточки и вентиляционные люки без разрешения водителя.
  - 3.8.4. Следить за тем, чтобы лица, находящиеся в автобусе не курили, не употребляли спиртные напитки, не использовали ненормативную лексику.
  - 3.8.5. При плохом самочувствии, внезапном заболевании или в случае травматизма обучающегося оказать первую помощь.

- 3.8.6. При возникновении опасности для движения автобуса, предупреждает водителя о снижении скорости, вплоть до остановки автобуса, принимает меры для устранения опасности или несчастного случая.
- 3.8.7. При возникновении аварийных ситуаций (дорожно-транспортного происшествия, технической поломки, пожара и т.п.) по указанию водителя и сопровождающего школьники должны быстро, без паники, покинуть автобус. При необходимости ответственное лицо за подвоз учащихся оказывает вместе с водителем первую помощь пострадавшим, организует отправку пострадавших в ближайшее лечебное учреждение, немедленно сообщает о создавшейся ситуации директору школы и в соответствующие службы.
- 3.8.8. В случае захвата автобуса террористами учащимся и взрослым необходимо соблюдать спокойствие, выполнять все указания без паники и истерики.
- 3.9. По прибытии школьного автобуса на остановку сопровождающий обязан:

- 3.9.1. Выйти из автобуса первым и следить за дисциплиной и поведением обучающихся при высадке.
- 3.9.2. Передать учащихся их родителям (законным представителям) либо, при наличии заявления родителей (законных представителей), разрешает учащимся самостоятельно следовать от остановки до места жительства.

#### 4. ПРАВА

- 4.1. Ответственное лицо за подвоз учащихся пользуется правами работника образовательного учреждения, определяемыми Законом Российской Федерации «Об образовании», Постановлениями Правительства Российской Федерации.
- 4.2. Ответственное лицо за подвоз учащихся (сопровождающий) имеет право:
- 4.3. Защищать свою профессиональную честь и достоинство.
- 4.4. Предоставлять на рассмотрение директора учреждения предложения по вопросам своей деятельности.
- 4.5. Получать от администрации учреждения информацию, необходимую для осуществления своей деятельности.
- 4.6. Требовать от руководителя учреждения оказания содействия в исполнении должностных обязанностей.

#### 5. ОТВЕТСТВЕННОСТЬ

- 5.1. Ответственное лицо за подвоз учащихся несет ответственность за:
- 5.2. жизнь и здоровье детей на своем маршруте;
- 5.3. неисполнение или ненадлежащее исполнение своих обязанностей, предусмотренных настоящей инструкцией, в соответствии с действующим законодательством;
- 5.4. правонарушения, совершенные в период осуществления своей деятельности, в соответствии с действующим гражданским, административным и уголовным законодательством;
- 5.5. причинение материального ущерба в соответствии с действующим законодательством.

#### 6. ВЗАИМООТНОШЕНИЯ

- 6.1. Ответственное лицо за подвоз учащихся непосредственно подчиняется директору школы.
- 6.2. Ответственное лицо за подвоз учащихся постоянно информирует о подвозе детей администрацию школы.

6.3. Ответственное лицо за подвоз учащихся информирует родителей учащихся (законных представителей) о поведении детей на своем маршруте, выступая на родительских собраниях, как общешкольных, так и классных.

Приложение 6

## **ИНСТРУКЦИЯ**

### **для обучающихся по технике безопасности при поездках в школьном автобусе**

#### **I. Общие требования безопасности**

1. Соблюдение данной инструкции обязательно для всех обучающихся, охваченных автобусными перевозками.
2. К перевозкам допускаются дети, прошедшие инструктаж по технике безопасности при поездках.
3. Поездки детей возможны только в сопровождении воспитателя, учителя, прошедшего инструктаж.
4. Автобус для перевозки детей должен быть оборудован табличками «ДЕТИ», огнетушителями и медицинскими аптечками.
5. Травмоопасность при поездках:
  - отравления CO<sub>2</sub>;
  - при несоблюдении правил поведения в автобусе (травмы рук, суставов, ушибы);
  - при несоблюдении правил посадки в автобус и высадки;
  - в случае возгорания, ожоги.
6. Количество пассажиров не должно превышать число мест для сидения.
7. Запрещается перевозка детей на технически неисправном транспорте.
8. В салоне автобуса запрещается перевозка бензина, спирта и других взрывоопасных и легковоспламеняющихся жидкостей и веществ.

#### **II. Требования безопасности перед началом поездки**

1. Пройти инструктаж по технике безопасности при поездках.
2. Ожидать подхода автобуса в определённом месте сбора.
3. Спокойно, не торопясь, соблюдая дисциплину и порядок, собраться у места посадки.
4. Произвести переключку участников поездки, записать государственный номер автотранспорта, объявить маршрут движения.
5. Не выходить навстречу приближающемуся автобусу.

#### **III. Требования безопасности во время посадки и поездки**

1. После полной остановки автобуса, по команде сопровождающего, спокойно, не торопясь и не толкаясь, войти в салон, занять место для сидения, первыми входят старшие дети, занимающие места в дальней от водителя части салона.
2. Не открывать окна, форточки и вентиляционные люки могут открываться только с разрешения водителя.
3. Не загромождать проходы в пассажирском салоне сумками, портфелями и т.п.

4. Во время движения не вскакивайте со своего места, не отвлекайте водителя разговорами, криком.
5. Не создавайте ложную панику, соблюдайте дисциплину и порядок.

#### **IV. Требования безопасности в аварийных ситуациях**

1. При плохом самочувствии и внезапном заболевании сообщите об этом сопровождающему.
2. В случае травматизма сообщите учителю, он окажет вам первую помощь.
3. При возникновении аварийных ситуаций (технической поломки, пожара и т.д.), по указанию водителя и сопровождающего быстро, без паники, покиньте автобус.
4. В случае террористического захвата автобуса соблюдайте спокойствие, выполняйте все указания без паники и истерики - этим вы сохраните себе жизнь и здоровье.

#### **V. Требования безопасности по окончании поездки**

1. Выходите из автобуса спокойно, не торопясь, после полной его остановки и с разрешения сопровождающего.
2. Первыми выходят дети, занимающие места у выхода из салона.
3. Проведите повторную перекличку.
4. Не уходите с места высадки до отъезда автобуса.
5. Обо всех недостатках, отмеченных вами во время поездки, сообщите сопровождающему.

#### **VI. Заключительные положения**

1. Проверка и пересмотр настоящей инструкции осуществляются не реже одного раза в 5 лет.
2. Инструкция должна быть досрочно пересмотрена в следующих случаях:
  - при пересмотре межотраслевых и отраслевых правил и типовых инструкций по охране труда;
  - при изменении условий проведения поездок;
  - по результатам анализа материалов расследования аварий, несчастных случаев;
  - по требованию представителей органов по труду субъектов Российской Федерации или органов федеральной инспекции труда.
3. Если в течение 5 лет со дня утверждения (введения в действие) настоящей инструкции условия проведения экскурсий, походов, экспедиций не изменяются, то ее действие продлевается на следующие 5 лет.
4. Ответственность за своевременное внесение изменений и дополнений, а также пересмотр настоящей инструкции возлагается на преподавателя-организатора ОБЖ.

Приложение 7

### **ПАМЯТКА ДЛЯ РУКОВОДСТВА ОБЩЕОБРАЗОВАТЕЛЬНОГО УЧРЕЖДЕНИЯ**

При планировании мероприятий должны быть предусмотрены:

1. Работа с субъектами воспитательного процесса: преподавателями ОБЖ, классными руководителями, воспитателями ГПД, педагогами дополнительного образования, руководителями отрядов ЮИД по оказанию им методической помощи в проведении разнообразных форм проведения мероприятий по изучению Правил дорожного движения.
2. Активизация работы по предупреждению несчастных случаев с детьми на улице, организация работы отряда ЮИД по разъяснению среди школьников Правил поведения в общественных местах и предупреждению нарушений Правил дорожного движения.
3. Создание и оборудование уголков (кабинетов) по безопасности движения, изготовление стендов, макетов улиц, перекрестков, светофоров, разработка методических, дидактических материалов и пособий для занятий со школьниками.
4. Создание специальных площадок (атрибутов для занятий в помещении) для практических занятий по Правилам дорожного движения.
5. Включение в программу по дополнительному образованию работы творческого объединения учащихся по изучению ПДД.
6. Работа с родителями по разъяснению Правил дорожного движения, проведение разных форм: собрания, конференции, совместные игровые программы, выставки-конкурсы творческих работ (рисунки, поделки).
7. Пропаганда Правил дорожного движения через районную печать, школьную стенную печать, телевидение «ВКТ», видеофильмы, участие в районных и областных творческих конкурсах (рисунки, плакаты, сочинения, совместные работы детей и родителей, конспекты тематических уроков и занятий; методических разработок по проведению игровых программ, викторин, игр и др.). Оформление методической копилки по организации и проведению месячника «Внимание, дети!». Постоянный контакт администрации образовательного учреждения с инспекторами ДПС ГИБДД – необходимое условие плодотворной работы по изучению Правил дорожного движения и профилактики детского дорожно-транспортного травматизма.

Приложение 8

## **ВЫПИСКА ИЗ ПРАВИЛ Дорожного движения Российской Федерации**

### **4. Обязанности пешеходов**

**4.1.** Пешеходы должны двигаться по тротуарам или пешеходным дорожкам, а при их отсутствии - по обочинам. Пешеходы, перевозящие или переносящие громоздкие предметы, а также лица, передвигающиеся в инвалидных колясках без двигателя, могут двигаться по краю проезжей части, если их движение по тротуарам или обочинам создает помехи для других пешеходов.

При отсутствии тротуаров, пешеходных дорожек или обочин, а также в случае невозможности двигаться по ним пешеходы могут двигаться по велосипедной дорожке или идти в один ряд по краю проезжей части (на дорогах с разделительной полосой - по внешнему краю проезжей части).

При движении по краю проезжей части пешеходы должны идти навстречу движению транспортных средств. Лица, передвигающиеся в инвалидных колясках без двигателя, ведущие мотоцикл, мопед, велосипед, в этих случаях должны следовать по ходу движения транспортных средств.

(в ред. Постановления Правительства РФ от 14.12.2005 N 767)

При движении по обочинам или краю проезжей части в темное время суток или в условиях недостаточной видимости пешеходам рекомендуется иметь при себе

предметы со световозвращающими элементами и обеспечивать видимость этих предметов водителями транспортных средств.

(абзац введен Постановлением Правительства РФ от 14.12.2005 N 767)

**4.2.** Движение организованных пеших колонн по проезжей части разрешается только по направлению движения транспортных средств по правой стороне не более чем по четыре человека в ряд. Спереди и сзади колонны с левой стороны должны находиться сопровождающие с красными флажками, а в темное время суток и в условиях недостаточной видимости - с включенными фонарями: спереди - белого цвета, сзади - красного.

Группы детей разрешается водить только по тротуарам и пешеходным дорожкам, а при их отсутствии - и по обочинам, но лишь в светлое время суток и только в сопровождении взрослых.

## **5. Обязанности пассажиров**

### **5.1. Пассажиры обязаны:**

- при поездке на транспортном средстве, оборудованном ремнями безопасности, быть пристегнутым ими, а при поездке на мотоцикле – быть в застегнутом мотошлеме;

- посадку и высадку производить со стороны тротуара или обочины и только после полной остановки транспортного средства.

Если посадка и высадка невозможна со стороны тротуара или обочины, она может осуществляться со стороны проезжей части при условии, что это будет безопасно и не создаст помех другим участникам движения.

### **2. Общие обязанности водителей**

**2.1.2.** При движении на транспортном средстве, оборудованном ремнями безопасности, быть пристегнутым и не перевозить пассажиров, не пристегнутых ремнями (допускается не пристегиваться ремнями обучающему вождению, когда транспортным средством управляет обучаемый, а в населенных пунктах, кроме того, водителям и пассажирам автомобилей оперативных служб, имеющих специальные цветографические схемы, нанесенные на наружные поверхности). При управлении мотоциклом быть в застегнутом мотошлеме и не перевозить пассажиров без застегнутого мотошлема.

### **21. Учебная езда**

**21.4.** Обучаемому на автомобиле должно быть не менее 16 лет, а на мотоцикле – не менее 14 лет.

### **22. Перевозка людей**

**22.2.** Перевозка людей в кузове грузового автомобиля с бортовой платформой разрешается, если он оборудован в соответствии с Основными положениями, при этом перевозка детей допускается только в исключительных случаях.

**22.6.** Организованная перевозка группы детей должна осуществляться в соответствии со специальными правилами в автобусе или грузовом автомобиле с кузовом-фургоном, имеющих опознавательные знаки «Перевозка детей». При этом с детьми должен находиться взрослый сопровождающий.

**22.9.** Перевозка детей допускается при условии обеспечения их безопасности с учетом особенностей конструкции транспортного средства.

Перевозка детей до 12-летнего возраста в транспортных средствах, оборудованных ремнями безопасности, должна осуществляться с использованием специальных детских удерживающих устройств, соответствующих весу и росту ребенка, или иных средств, позволяющих пристегнуть ребенка с помощью ремней безопасности, предусмотренных конструкцией транспортного средства, а на переднем сиденье легкового автомобиля – только с использованием специальных детских удерживающих устройств.

Запрещается перевозить детей до 12-летнего возраста на заднем сиденье мотоцикла.

## **24. Дополнительные требования к движению велосипедов, мопедов, гужевых повозок, а также прогону животных**

### **24.3. Водителям велосипеда и мопеда запрещается:**

- ездить, не держась за руль хотя бы одной рукой;
  - перевозить пассажиров, кроме ребенка в возрасте до 7 лет на дополнительном сиденье, оборудованном надежными подножками;
  - перевозить груз, который выступает более чем на 0,5 м по длине или ширине за габариты, или груз, мешающий управлению;
  - двигаться по дороге при наличии рядом велосипедной дорожки;
  - поворачивать налево или разворачиваться на дорогах с трамвайным движением и на дорогах, имеющих более одной полосы для движения в данном направлении;
  - двигаться по дороге без застегнутого мотошлема (для водителей мопедов).
- Запрещается буксировка велосипедов и мопедов, а также велосипедами и мопедами, кроме буксировки прицепа, предназначенного для эксплуатации с велосипедом или мопедом.

Приложение 9

### **Национальный стандарт РФ**

ГОСТ Р. 52289-2004

"Технические средства организации дорожного движения. Правила применения дорожных знаков, разметки, светофоров, дорожных ограждений и направляющих устройств"

(утв. приказом Федерального агентства по техническому регулированию и метрологии от 15 декабря 2004 г. 120-ст)

(с изменениями от 8 декабря 2005 г.)

### **Национальный стандарт РФ**

Технические средства организации дорожного движения

**ИСКУССТВЕННЫЕ НЕРОВНОСТИ**

Общие технические требования. Правила применения

ОКС 93.080.30

ОКП 52 1000

Дата введения 2008-01-01

Предисловие

Цели и принципы стандартизации в Российской Федерации установлены Федеральным законом от 27 декабря 2002 г. N 184-ФЗ "О техническом регулировании", а правила применения национальных стандартов Российской Федерации - ГОСТ Р. 1.0-2004 "Стандартизация в Российской Федерации. Основные положения"

Сведения о стандарте

1 РАЗРАБОТАН Федеральным государственным унитарным предприятием "РОСДОРНИИ" (ФГУП "РОСДОРНИИ") по заказу Федерального дорожного агентства

2 ВНЕСЕН Техническим комитетом по стандартизации ТК 278 "Безопасность дорожного движения" и Техническим комитетом по стандартизации ТК 418 "Дорожное хозяйство"

3 УТВЕРЖДЕН И ВВЕДЕН В ДЕЙСТВИЕ Приказом Федерального агентства по техническому регулированию и метрологии от 11 декабря 2006 г. N 295-ст

Приложение 10

**ПАМЯТКА ЮНОГО ПЕШЕХОДА (закладывается в дневник)**

1. Не устраивай игр на проезжей части улиц и дорог, не цепляйся за проходящий транспорт.
2. Не перебегай улицу или дорогу перед близко идущим транспортом и не разрешай этого делать товарищам.
3. Не ходи по мостовой - она предназначена для транспорта. Ходить нужно по тротуару или по пешеходным дорожкам, придерживаясь правой стороны, - там ты никому не мешаешь. Если пешеходных дорожек нет, ходи только по левой обочине навстречу движению транспорта.
4. Прежде чем пересечь улицу или дорогу, убедись в полной безопасности перехода.
5. Строго подчиняйся сигналам светофора или милиционера-регулирующего.
6. Переходи улицу (дорогу) только прямо, а не наискось, там же, где имеются пешеходные дорожки, иди по ним.
7. Пользуясь общественным транспортом (автобусом, троллейбусом, трамваем и т.д.), соблюдай порядок посадки и выхода.
8. Будь внимателен к окружающим: если человек упал, помоги подняться, старым и слабым помоги перейти улицу, ребенка переведи сам; если тебя попросят показать дорогу, спокойно и толково объясни; уступай старшим место в трамвае, автобусе, троллейбусе, поезде и т.д.

Приложение 11

### **ПАМЯТКА ШКОЛЬНИКУ БЕЗОПАСНОСТЬ НА ДОРОГЕ**

Ежегодно в Белгородской области жертвами дорожно-транспортных происшествий становятся дети. Каждый день вы выходите на улицу и становитесь участниками дорожного движения. Очень часто ребята нарушают правила дорожного движения или вовсе их не знают. Давайте сейчас, прочитав эту памятку, запомним основные правила и не будем их нарушать.

#### **ОСНОВНЫЕ ПРАВИЛА БЕЗОПАСНОГО ПОВЕДЕНИЯ НА ДОРОГЕ**

Никогда не выбегайте на дорогу перед приближающимся автомобилем. Это опасно, потому что водитель не может остановить машину сразу.

Дорогу необходимо переходить в специально установленных местах по пешеходному переходу.

На проезжую часть выходите только после того, как убедитесь в отсутствии приближающегося транспорта и слева и справа.

Выйдя из автобуса, не выбегайте на дорогу. Подождите, пока автобус отъедет, и только потом, убедившись в отсутствии машин, переходите дорогу.

Опасно выезжать на проезжую часть на скейтах и роликовых коньках.

Не выбегайте на дорогу вне зоны пешеходного перехода, в этом месте водитель не ожидает пешеходов и не сможет мгновенно остановить автомобиль.

Опасно играть в мяч и другие игры рядом с проезжей частью, лучше это делать во дворе или на детской площадке.



Умейте пользоваться светофором.

**Помните! Только строгое соблюдение  
Правил дорожного движения защищает всех вас  
от опасностей на дороге.**

Приложение 12

**ПАМЯТКА  
для родителей по обучению детей правилам дорожного движения**

- ✓ Не спешите, переходите дорогу размеренным шагом. Выходя на проезжую часть дороги, прекратите разговаривать - ребенок должен привыкнуть, что при переходе дороги нужно сосредоточиться.
- ✓ Не переходите дорогу на красный или желтый сигнал светофора, как бы вы при этом не торопились. Переходите дорогу только в местах, обозначенных дорожным знаком “Пешеходный переход”. Из автобуса, троллейбуса, трамвая, такси выходите первыми. В противном случае ребенок может упасть или побежать на проезжую часть.
- ✓ Привлекайте ребенка к участию в ваших наблюдениях за обстановкой на дороге, показывайте ему те машины, которые готовятся поворачивать, едут с большой скоростью и т.д.
- ✓ Не выходите с ребенком из-за кустов или машины, не осмотрев предварительно дорогу, – это типичная ошибка и нельзя допускать, чтобы дети ее повторяли.
- ✓ Не разрешайте детям играть вблизи дороги и на проезжей части.

Приложение 13

**ПАМЯТКА  
для родителей по правилам дорожного движения**

1. Необходимо учить детей не только соблюдать Правила движения, но и с самого раннего возраста учить их наблюдать и ориентироваться. Нужно учитывать, что основной способ формирования навыков поведения – наблюдение, подражание взрослым, прежде всего родителям. Многие родители, не понимая этого, личным примером обучают детей неправильному поведению.
2. Находясь с ребенком на проезжей части, не спешите, переходите дорогу размеренным шагом. Иначе вы научите спешить там, где надо наблюдать и обеспечить безопасность.
3. Не посылайте ребенка переходить или перебегать дорогу впереди вас – этим вы обучаете его идти через дорогу, не глядя по сторонам. Маленького ребенка надо

крепко держать за руку, быть готовым удержать при попытке вырваться – это типичная причина несчастных случаев.

4. Учите ребенка смотреть. У ребенка должен быть выработан твердый навык: прежде чем сделать первый шаг с тротуара, он поворачивает голову и осматривает дорогу во всех направлениях. Это должно быть доведено до автоматизма.
5. Учите ребенка замечать машину. Иногда ребенок не замечает машину или мотоцикл издалека. Научите его всматриваться вдаль.
6. Учите ребенка оценивать скорость и направление будущего движения машины. Научите ребенка определять, какая едет прямо, а какая готовится к повороту.
7. Твердо усвойте сами и научите ребенка, что входить в любой вид транспорта и выходить из него можно только тогда, когда он стоит. Объясните ребенку, почему нельзя прыгать на ходу.

Приложение 14

**ПЕРЕЧЕНЬ ЗНАНИЙ И УМЕНИЙ**  
**по правилам и безопасному поведению на дорогах,**  
**которыми должны владеть учащиеся**  
**1—4 классы:**

Учащиеся должны знать:

1. Элементы дороги и их назначение – проезжая часть, тротуар, разделительная полоса, обочина, кювет. Назначение поребрика (бордюра) и пешеходных ограждений.
2. Что такое остановочный путь, его составляющие.
3. Что такое пешеходный переход (нерегулируемый, регулируемый, подземный, надземный). Обозначения переходов. Правила пользования переходами.
4. Правила перехода проезжей части дороги вне зоны видимости пешеходного перехода или перекрестка.
5. Что такое перекресток. Типы перекрестков. Различие между регулируемым и нерегулируемым перекрестками. Правила перехода проезжей части на них.
6. Значение сигналов светофора и регулировщика. Правила перехода проезжей части по этим сигналам.
7. Значение предупредительных сигналов, подаваемых водителями транспортных средств.
8. Назначение и название дорожных знаков и дорожной разметки.
9. Правила поведения пешехода на тротуаре. Правила поведения при движении в группе.
10. Правила пользования городским маршрутным транспортом и другими видами

транспорта.

11. Особенности поведения пешеходов на загородной дороге. Правила перехода через железнодорожные пути.
12. Типичные ошибки пешеходов при пересечении проезжей части.
13. Безопасный путь в школу.
14. Где разрешается играть. Где можно ездить на самокатных средствах.
15. Возможности и особенности своего зрения и слуха.

Учащиеся должны уметь:

1. Определять места перехода через проезжую часть.
2. Переходить через проезжую часть дороги под наблюдением и в сопровождении взрослого.
3. Обращаться за помощью к взрослым в случаях затруднений при переходе дороги, если уронил какой-либо предмет на проезжую часть и т. п.
4. Пользоваться городским маршрутным транспортом в сопровождении взрослого.
5. Пользоваться безопасной дорогой в школу, кружок, магазин и т. п.
6. Определять безопасные места для игр и езды на велосипеде и других самокатных средствах.
7. Оценивать дорожную ситуацию визуально (при помощи глазомера).
8. Определять величину своего шага и скорость своего движения.
9. Определять признаки движения автомобиля.
10. Ориентироваться на дороге и определять опасные ситуации в темное время суток.

Приложение 15

**МИНИМУМ ЗНАНИЙ О ТИПИЧНЫХ ОШИБКАХ  
детей, водителей и родителей  
в дорожных ситуациях-«ловушках».**

В дорожной ситуации встречаются двое: водитель, т.е. взрослый, и ребенок. Специально подготовленный для движения по дороге и новичок. Задача обезопасить ребенка в дорожных ситуациях ложится на двух взрослых: на родителя и на водителя. Родители, любящие своих детей, сделают все возможное, чтобы создать у своего ребенка навыки оценки дорожных ситуаций и безопасного движения. Но ребенок есть ребенок. И родитель есть родитель. Есть разные родители, которые сами ничего не знают, не умеют, не хотят, не понимают. Задача же водителя, второго взрослого – знать, понимать и компенсировать наиболее распространенные ошибки детей на дороге. Сделать это в большинстве случаев возможно.

Кроме физиологических препятствий ребенка в правильной оценке дорожной ситуации, ему мешают еще и привычки. Привычки – это автоматические, закрепившиеся действия. Бытовые привычки могут быть полезными, безобидными и даже вредными. Но и безобидные в быту привычки порой становятся вредными на дороге.

Ниже перечислены основные привычки небрежного, «неответственного» наблюдения и движения, усвоенные в раннем детстве и опасные на дороге:

- Дети сотни, тысячи раз безнаказанно выбегали «с ходу» из-за домов, кустов, подъездов, заборов, не приостанавливаясь и не выглядывая, «что там за?..». Возникла привычка выбегать, не глядя. Это – основная причина несчастных случаев с детьми на улицах и дорогах. Водители должны учесть эту особенность поведения детей – привычку начинать движение, не оглядевшись (например, в игре). А на улице это проявляется в привычке выбегать, не осмотревшись, из-за стоящих машин или других помех обзору (кусты, дома, снежный вал...); выезжать левее на велосипеде, не оглянувшись, нет ли сзади машины; в привычке бежать к автобусу через дорогу, не поворачивая головы для наблюдения; в привычке на пустынных улицах выходить или выбегать, не глядя, на проезжую часть.

- Дети привыкли делать шаг, не глядя, «отступать», что смертельно опасно, когда дети стоят на середине улицы при переходе ее в два этапа. Дойдя до середины дороги, дети наблюдают только вправо, «какие машины нужно пропустить», и не смотрят влево – назад, не знают, что делается за спиной. Случайный шаг назад, попятился, отскочил – и под колеса...

- Дети привыкли почти всегда бежать. И улицу пересекают они тоже бегом, «побыстрее». Эту ошибку с малых лет часто поддерживают и взрослые, внушая ребенку, что чем скорее он преодолит опасную зону (проезжую часть), тем быстрее будет в безопасности. В основе такого ошибочного мнения лежит врожденный инстинкт – от опасности скорее надо убежать. Но эффект получается обратный. При движении бегом трудно, почти невозможно, внимательно наблюдать по сторонам!

- Дети привыкли двигаться «по кратчайшему пути», наискосок. Но на улице это опасно, так как переход получается спиной к движущемуся транспорту.

- Дети привыкли к непрерывному движению, а на улице нужно движение с обязательной остановкой, паузой для наблюдения за дорожной обстановкой.

- Дети привыкли концентрировать внимание на интересующих их предметах, «отключаясь» от наблюдения за окружающим. При этом сужается угол бокового зрения и без того более узкий, чем у взрослых, и опасность «краешком глаза» не замечается. Каждый пятый из пострадавших детей не заметил машину, потому что его внимание было отвлечено интересующим его объектом, «целью» на другой стороне улицы или проезжей части (родные,

знакомые, стоящий «мой» автобус, мяч, упавший предмет, киоск «мороженое»...). В обиходе эту привычку детей так и называют «отвлечение внимания».

- Дети не умеют предвидеть возможную скрытую опасность и попадают под машину, выбегая СПЕРЕДИ, СЗАДИ, МЕЖДУ стоящим на остановке транспортом. Другая ошибка: посмотрев на дорогу слева и пропустив автомобиль, дети начинают движение, забыв об опасности, которая может их подстеречь на другой стороне дороги. Часть пострадавших детей выбежали перед сравнительно медленно приближавшейся машиной, не видя, что за ней скрыта (обгоняет или опережает) другая машина. Другие же выбежали на дорогу, пропустив машину, не понимая, что она в первые секунды может скрывать за собой встречную!

- Дети теряют бдительность особенно часто на дорогах с малой интенсивностью движения. Привычку эту так и называют «понижение внимания». На улицах с редким движением, «пустынных», дети, ошибочно считая, что машин нет, просто выходят или выбегают на проезжую часть, не посмотрев по сторонам: стояли – вдруг выскочили, играли рядом – выбежали, шел по тротуару – побежал наискосок.

- Не умеют дети оценивать и такие технологические моменты, как движение задних колес автомобиля или прицепа, полуприцепа при повороте направо – это элементарная невнимательность на самом углу перекрестка. И детей, не наблюдающих за дорогой, порой сбивает бортом или колесом прямо под колеса поворачивающего автомобиля.

Привычки эти «сидят» в наших детях очень глубоко, проявляются, прежде всего, в моменты волнения, спешки. И сколько бы мы ни старались, родителям будет крайне трудно натренировать у детей новые привычки, даже если мы убедим родителей в необходимости срочных действий, что само по себе очень непросто.

**ВАЖНЕЙШИЙ ПУТЬ К БЕЗОПАСНОСТИ ДЕТЕЙ НА ДОРОГЕ – ФОРМИРОВАНИЕ У ВОДИТЕЛЕЙ «ТЕХНОЛОГИИ» КОМПЕНСАЦИИ ОШИБОК РЕБЕНКА!**

Еще одна привычка неответственного движения, теперь уже у родителей – неумение взрослых прочно, надежно, по-особому, держать ребенка за руку на проезжей части и возле нее. Родители не умеют беречь детей, дети рядом с родителями – **БЕСПЕЧНЫ**, не приучены крепко держаться в зоне движения машин за руку родителей!

Анализ ДТП показывает, что 6% случаев с детьми – в ситуациях, когда дети вырвались из рук сопровождающих их взрослых. Опытные водители не изучали статистику, но, тем не менее, умеют компенсировать эту ошибку детей и их родителей.

## **Организация работы педагогического коллектива школы по профилактике детского дорожно-транспортного травматизма**

Безопасность человека – одна из глобальных проблем общества, которая выходит сегодня на одно из первых мест по своей актуальности. Статистические данные Белгородской области о детском травматизме и несчастных случаях свидетельствуют о том, что необходимо более углубленно работать по проблеме обучения школьников безопасному поведению на дорогах. Придавая большое значение деятельности всех участников учебно-воспитательного процесса по предупреждению детского дорожно-транспортного травматизма, педагогический коллектив школы старается вести эту работу в тесном контакте с родителями, взаимодействуя с работниками ОГИБДД УМВД России и другими заинтересованными структурами. При проведении занятий педагоги постоянно совершенствуют формы и методы изучения детьми правил дорожного движения и их пропаганды, создавая при этом собственную педагогическую концепцию гуманистической воспитательной системы. Приоритетом, которой является личность каждого воспитанника, ее защита и развитие.

В школе всего 80 обучающихся, из них 8 первоклассников, 7 одиннадцатиклассников.

Наше общеобразовательное учреждение расположено на участке, где зафиксирована повышенная интенсивность движения транспортных средств. Вблизи находится основная магистраль и второстепенные дороги, поэтому вопрос изучения правил дорожного движения и привитие навыков безопасного поведения детям на улицах и дорогах является одним из основных направлений в деятельности учителей, классных руководителей, преподавателя-организатора ОБЖ и всего педагогического коллектива школы, который систематически ведет работу по обучению учащихся правилам дорожного движения. В школе сформирован пакет нормативно-правовых документов по правилам детского дорожно-транспортного травматизма. Изданы приказы:

- «Об организации работы по профилактике детского дорожно-транспортного травматизма»;
- «О создании отрядов юных инспекторов движения»;
- «О проведении Всероссийских профилактических мероприятий «Внимание-дети!», которые проходят с 15 августа по 18 сентября и с 15 мая по 15 июня.
- «О дополнительных мерах по профилактике дорожно-транспортного травматизма»

На совете руководителей школы утверждены планы работы:

- отряда ЮИД;
- школы по предупреждению детского дорожно-транспортного травматизма;
- профилактики детского дорожно-транспортного травматизма;
- проведения недели безопасности в школе;
- программа тематических классных часов в 1 - 11 класс;

Преподавание курса ОБЖ и система работы в школе по профилактике детского дорожно-транспортного травматизма способствует повышению уровня знаний обучающихся и приобретению навыков безопасного поведения на улицах и дорогах.

Целью системной работы школы по профилактике детского дорожно - транспортного травматизма является сохранение жизни и здоровья детей и подростков, соблюдение ими установленного порядка в области дорожного движения. Эта цель достигается решением следующих задач:

- повышение уровня знаний обучающихся в области безопасности дорожного движения;
- формирование умения использовать знания по правилам дорожного движения для

принятия правильного решения в реальных условиях дороги;

- развитие форм сотрудничества и взаимодействия с заинтересованными структурами с целью профилактики детского дорожно - транспортного травматизма;
- формирование практических навыков безопасного поведения на улицах, дорогах, в транспорте.

Организация работы по профилактике детского дорожно - транспортного травматизма строится с учетом индивидуальных особенностей детей и дифференцируется по ступеням образования.

Ежегодно на первом родительском собрании родители вместе с детьми под руководством педагогов в школе разрабатывают маршруты безопасного движения ребенка в школу.

Традиционно на общешкольных родительских собраниях выступают инспектора ОГИБДД УМВД.

Разработаны методические рекомендации для учителей, классных руководителей по проведению профилактических бесед со школьниками в пред- и после каникулярное время, в летние и зимние периоды.

Основным методом обучения учащихся правилам дорожного движения является игра. В младшем возрасте классные руководители используют различные виды подвижных игр, в 1,2-ых классах предпочтение отдаем сюжетно – ролевой игре, в которой знания уточняются и расширяются, в 3-6 классах ученики приобретают определенное количество знаний и представлений об окружающем, поэтому педагоги школы используют интеллектуально – игровую деятельность в виде занимательных игр, развивающих сообразительность, внимание, самостоятельность.

Помощь в организации работы по изучению правил дорожного движения оказывает школьная библиотека, в которой работает постоянно действующая книжная выставка для детей и взрослых «О правилах дорожного движения».

Вопросы изучения правил дорожного движения и профилактики детского транспортного травматизма находят свое отражение в различных документах школы:

планах воспитательной работы, методических объединениях, классных руководителей;

На классных часах реализуем программу по изучению ПДД.

В ходе работы обучающимися по воспитанию культуры поведения на улице, в транспорте и обучения правилам дорожного движения лежит педагогика сотрудничества. При совместном написании сценариев, составлении вопросов и загадок учитываются возможности, способности учащихся и тот объем знаний по правилам дорожного движения и культуре поведения в транспорте и на улице, которые они получили на занятиях, экскурсиях, во время бесед.

Особенно ярко проявляется в деятельности отряд ЮИД.

**Основными задачами в работе отряда ЮИД являются:**

1. Активное содействие школе в выработке у детей жизненной позиции.
2. Изучение правил безопасного поведения на дорогах и улицах, овладение навыками проведения работы по пропаганде правил дорожного движения.
3. Овладение умениями оказания первой помощи при дорожно-транспортных происшествиях.

**Основными направлениями деятельности являются:**

1. Проведение массово-разъяснительной работы по правилам дорожного движения с использованием технических средств.
  2. Участие в слетах и смотрах ЮИД, конкурсах, соревнованиях, агитбригадах.
- В традицию отряда вошли выступления агитбригады.

Отряд ЮИД школы принимает участие во всех конкурсах по ПДД. Это конкурсы рисунков, плакатов, агитбригад, смотр «Безопасное колесо». Так в конкурсе «Безопасное колесо» отряд ЮИД занял 1 место в двух номинациях. В результате целенаправленной, совместной с ОГИБДД УМВД России работы среди учащихся и родителей по безопасности движения в школе не зарегистрировано ни одного случая детского дорожно-транспортного травматизма за 2015-2016 учебный год. Мы уверены, что знания “дорожной грамоты”, приобретенные в школе, помогут обучающимся стать более дисциплинированными и самостоятельными.

## **Основные направления школьной программы по БДДТТ на 2016-2017г.**

### **Цели и задачи программы**

1. Сохранение жизни и здоровья детей.
2. Создание необходимых условий для обеспечения непрерывного воспитательного процесса в области безопасности дорожного движения.
3. Создание у детей стереотипов безопасного поведения на улице.
4. Обучение основам транспортной культуры.
5. Привлечение внимания общественности к проблеме безопасности на дороге.

### **Ожидаемый результат**

- Совершенствование профилактической работы по ПДД в школе;
- формирование навыков правильного поведения детей;
- предотвращение детского дорожно-транспортного травматизма.

### **Направление деятельности**

- Тематические классные часы;
- лекции, познавательные игры;
- конкурсы рисунков, плакатов, стихотворений;
- совместная работа с учреждениями здравоохранения и ГИБДД;
- обучение учащихся оказанию первой медицинской помощи.

### **Организационная работа**

- Обновление положений конкурсов, соревнований;
- разработка положений новых конкурсов;
- обновление уголков безопасности;
- организация проведения открытых уроков и внеклассных мероприятий по ПДД;
- организация проведения игровых и обучающих программ по ПДД.

### **Инструктивно- методическая работа**

- Проведение совещаний для педагогов, родителей по ПДД;
- консультации для педагогов, родителей, обучающихся;
- разработка методических рекомендаций;
- распространение информационных листков, бюллетеней;
- обновление инструкций по проведению инструктажа с детьми и подростками о безопасности дорожного движения;
- создание школьной видеотеки по ПДД.

### **Массовая работа**

- Проведение конкурсов, праздников, соревнований по ПДД;
- тестирование по ПДД;
- конкурсы частушек, рисунков, приложений;
- соревнования юных велосипедистов;
- проведение классных часов по профилактике ДДТТ;



- конкурсы методических разработок по профилактике дорожно-транспортного травматизма.

### **Мероприятия, запланированные программой**

Месячник по проведению Всероссийской операции «Внимание дети».

Составление маршрута движения учащихся начальных классов из дома в школу и обратно.

Общий сбор отряда ЮИД.

Классные часы по правилам дорожного движения.

День здоровья. День защиты детей.

Административное совещание «Об организации профилактической работы в школе с детьми по ПДД».

Соревнования «Безопасное колесо». Месячник по ПДД (весна).

Встреча с сотрудником ГИБДД.

Родительские собрания по вопросам профилактики ДТП

### **МЕТОДИЧЕСКАЯ БАЗА ШКОЛЫ ПО ПДД**

#### **Наглядные пособия, дидактические материалы:**

Дидактические карточки – ПДД

Дидактические карточки: Дорожные знаки

Модели дорожных знаков

Модели транспортных средств – 12 шт.

Набор плакатов: Дорожная азбука / Кедр

#### **DVD- материалы**

Добрые дороги детства

#### **CD диски**

Игра «Вне игры» (2 шт)

ПДД. Виртуальная автошкола

#### **КНИЖНЫЙ ФОНД**

Гальцова Е.А. – Изучение ПДД: сценарии театрализованных занятий – Волгоград: Учитель, 2007.

Громоковский Г.Б. и др.- Комментарии к экзаменационным билетам АВСД – М.: Рецепт – Холдинг, 2007

Ижеский П.В. – Безопасное поведение на улицах и дорогах, 1-4 кл. – М.: Просвещение, 2007. <sup>III</sup>

Ковалева Н.В. – Конкурсы, викторины, праздники по ПДД для школьников – Р-на-Д: Феникс, 2008.

Комментарии к экзаменационным билетам (категория А, В) – М.: Эксмо, 2008.

Лавлинскова Е.Ю. – Изучаем ПДД: разработки уроков и тематических занятий в 1-4 кл. – Волгоград: Учитель, 2008.

ПДД - 2009 (2 шт.)

ПДД с комментариями – М.: Эликс, 2007

ПДД с комментариями и иллюстрациями – М.: Оникс, 2008

Поляков В.В. – ОБЖ 1 кл. – М.: Дрофа, 1998.

**ПЛАН**  
**проведения мероприятий, направленных на профилактику детского**  
**травматизма на улицах и дорогах на 2016-2017 учебный год**  
**МБОУ «Ивано-Лисичанская СОШ»**

<b>№</b>	<b>Мероприятия</b>	<b>Сроки</b>	<b>Ответственные</b>
1	Утверждение плана работы школы по профилактике ДДТТ на 2016-2017 учебный год.	август	Купавцева Л.В., руководитель кружка ЮИД
2	Планирование работы по предупреждению детского транспортного травматизма в общешкольных планах и в планах классных руководителей.	в течение учебного года	классные руководители 1-11 классов
4	Планирование тематики занятий преподавателя ОБЖ с учётом включения вопросов безопасности поведения на дороге.	сентябрь	Купавцева Л.В., преподаватель-организатор ОБЖ
5	Выполнение 9-часовой программы по изучению ПДД в 5-6 классах	в течение учебного года	Учитель технологии Нагородный В.И.
6	Привлечение к проведению мероприятий по предупреждению детского дорожно-транспортного травматизма работников ГИБДД.	ежемесячно	инспектор ДПС ГИБДД
7	Создание отряда юных инспекторов движения «Светофор», организация его работы и учебы согласно «Положению об отряде юных инспекторов движения».	сентябрь, в течение учебного года	Косаренко Г.В., зам. директора по ВР, Купавцева Л.В., Романчук Е.А
8	Организация и проведение месячника безопасности дорожного движения в рамках проведения Всероссийской операции «Внимание – дети!»	сентябрь, май	Косаренко Г.В., зам. директора по ВР, Купавцева Л.В., Романчук Е.А.
<b>ИНСТРУКТИВНО- МЕТОДИЧЕСКАЯ РАБОТА</b>			
9	Проведение семинаров с учителями начальных классов и классными руководителями: - о методике обучения учащихся Правилам дорожного движения; - о формах внеклассной работы по профилактике детского травматизма; - об организации работы на школьной транспортной площадке по привитию навыков соблюдения Правил дорожного движения.	август сентябрь март	Косаренко Г.В., зам. директора по ВР, Купавцева Л.В.
10	Ежедневное проведение учителями начальных классов на последнем уроке двух-трехминутных бесед-напоминаний о соблюдении Правил дорожного движения, обращение внимания детей на погодные условия.	в течение учебного года	учителя начальных классов
11	Работа с педагогическим коллективом: обзоры новинок литературы, периодики по	в течение учебного года	Подлесная В.В.. зав. библиотекой.

	данной теме, предоставление материалов на классные часы.		
12	В помощь классным руководителям продолжить оформление методических материалов, наглядных пособий; сценарного материала для проведения воспитательных мероприятий.	в течение учебного года	Косаренко Г.В., Романчук Е.А., Купавцева Л.В.
13	Обновление инструкций по проведению инструктажа с обучающимися о безопасности дорожного движения.	в течение учебного года	Классные руководители.
16	Обновление материалов уголка дорожной безопасности и стенда отряда ЮИД.	1 раз/месяц	отряд ЮИД
<b>МАССОВАЯ РАБОТА</b>			
18	Изготовление макетов дорожных знаков и моделей светофоров	в течение учебного года	Уч-ся начальных классов
19	Преподавание основ безопасного поведения на улицах и дорогах в рамках учебных дисциплин и факультативов	в течение учебного года	Учащиеся, учителя
20	Проведение тематических утренников, сборов, конкурсов, соревнований, игр, викторин.	в течение учебного года	Косаренко Г.В., зам. директора по ВР, Купавцева Л.В., Романчук Е.А., классные руководители 1-11 классов.
22	Конкурс рисунков: «Безопасная дорога».	сентябрь, в теч. акции «Внимание – дети!»	Косаренко Г.В., зам. директора по ВР, Купавцева Л.В., Романчук Е.А., учителя начальных классов
30	Проведение практических занятий на транспортной площадке.	сентябрь апрель-май	Купавцева Л.В., отряд ЮИД
31	Выступления агитбригады отряда ЮИД перед воспитанниками детского сада.	январь	Купавцева Л.В., отряд ЮИД
32	Проведение дополнительных профилактических бесед (инструктажей) перед началом и по окончании школьных каникул («Безопасные каникулы»).	в течение учебного года	инспектор ДПС ГИБДД, классные руководители 1-11 классов
35	Месячник безопасности дорожного движения:	Сентябрь	1 – 11 кл.
41	Соревнование юных велосипедистов «Безопасное колесо»	апрель	Купавцева Л.В., члены отряда ЮИД
44	Подведение итогов месячника безопасности дорожного движения.	май	Купавцева Л.В.

Заместитель директора по ВР

Косаренко Г.В.

**План  
совместных общешкольных мероприятий ЮИД  
по предупреждению детского дорожно-транспортного травматизма  
на 2016-2017 учебный год**

№ п. п	Мероприятие	Сроки	Ответственные
1	<p>Семинары с учителями начальных классов и классными руководителями:</p> <ul style="list-style-type: none"> <li>- о методике обучения учащихся Правилам дорожного движения.</li> <li>- о формах внеклассной работы по профилактике детского травматизма.</li> <li>- об организации работы на школьной транспортной площадке по привитию навыков соблюдения Правил дорожного движения.</li> </ul>	<p>Август 2016 г</p> <p>сентябрь 2016г.</p> <p>Март 2017г.</p>	<p>Купавцева Л.В.</p>
2	<p>Заслушивание отчетов классных руководителей на педагогических советах о выполнении 10-часовой программы и проведенных профилактических мероприятиях</p>	<p>1 полугодие</p>	<p>Косаренко Г.В.</p>
3	<p>Беседы на общешкольных родительских собраниях на темы:</p> <ul style="list-style-type: none"> <li>“Как влияет на безопасность детей поведение родителей на дороге”;</li> <li>“Требования к знаниям и навыкам школьника, которому доверяется самостоятельное движение в школу и обратно”;</li> <li>“Использование движения родителей с детьми по улицам города (села) для обучения детей навыкам правильного поведения на дороге”</li> </ul>	<p>Сентябрь 2016 г.</p> <p>Декабрь 2016г.</p> <p>Апрель 2017г.</p> <p>Март 2017г.</p>	<p>Классные руководители Купавцева Л.В.</p>
4	<p>Беседы по школьному радио:</p> <ul style="list-style-type: none"> <li>“Знай и соблюдай Правила дорожного движения”.</li> <li>“Про того, кто головой рисковал на мостовой” (по материалам рейда патруля ЮИД).</li> <li>“Каждому должно быть ясно - на дороге</li> </ul>	<p>Сентябрь 2016г.</p> <p>Январь 2017г.</p>	<p>Романчук Е.А., Купавцева Л.В., Косаренко Г.В.</p>

	кататься опасно” (на коньках, санках). “Рассказ об одном сборе” (утреннике, вечере, соревновании, конкурсе по безопасности движения) “Помни это юный велосипедист” “Здравствуй, лето!” (о поведении на дороге во время летних каникул)	Апрель 2017г.	
5	Создание отряда ЮИД и организация его работы	Сентябрь 2016г.	Купавцева Л.В.

**План  
работы классного руководителя  
по профилактике детского дорожно-транспортного травматизма**

№ п. п	Мероприятие	Сроки	Ответственные
1	Проведение уроков изучения Правил дорожного движения согласно программе	Ежемесячно	Классный руководитель, штаб ЮИД
2	Проведение на родительском собрании беседы “Будьте примером для детей в правильном поведении на дороге”	В течение года	Классный руководитель
3	Проведение утренника “Мы по улицам идем”	В течение года	Классный руководитель, Купавцева Л.В.
4	Организация конкурсов на лучший рисунок, рассказ, исполнение стихотворения по безопасности движения	В течение года	Классный руководитель, штаб ЮИД
5	Проведение бесед-“минуток” по профилактике несчастных случаев с детьми на дороге (в начальных классах ежедневно на последнем уроке)	В течение года	Классный руководитель, штаб ЮИД
6	Участие в проведении “Недели безопасности” (по плану школы)	сентябрь	Классный руководитель, штаб ЮИД

## **Организация деятельности Отряда юных инспекторов движения.**

### **Отряд ЮИД.**

1. В школе создан отряд ЮИД «Светофор»
2. Состав отряда ЮИД 10 человек, 5-9 класс.
3. Руководители отряда (Ф.И.О., должность) Купавцева Л.В.– преподаватель-организатор ОБЖ
4. Командир отряда (Ф.И.О., класс) Пащенко Эрик, 7 класс

### **ПОЛОЖЕНИЕ ОБ ОТРЯДАХ ЮНЫХ ИНСПЕКТОРОВ ДВИЖЕНИЯ (ЮИД)**

#### **I. ОБЩИЕ ПОЛОЖЕНИЯ**

1.1. Отряды юных инспекторов движения, добровольные объединения школьников, которые создаются с целью воспитания у них гражданственности, высокой общей культуры, коллективизма, профессиональной ориентации, широкого привлечения их к организации пропаганды безопасного движения на дорогах и улицах среди детей младшего и среднего возраста.

1.2. Основными задачами отрядов ЮИД являются:

- активное содействие школе в выработке у школьников активной жизненной позиции;
- изучение Правил безопасного поведения на дорогах и улицах, овладение навыками проведения работы по пропаганде Правил дорожного движения и организация этой работы среди детей;
- овладение умениями оказания первой медицинской помощи пострадавшим в дорожно-транспортных происшествиях.

1.3. Отряды юных инспекторов движения создаются из числа школьников в общеобразовательных школах, внешкольных учреждениях, по месту жительства детей и подростков органами образования и Государственной инспекцией безопасности дорожного движения (ГИБДД).

1.4. Администрация общеобразовательной школы, внешкольного учреждения при содействии ГИБДД подбирает общественного организатора работы с отрядом ЮИД из числа активистов Всероссийского общества автомобилистов (ВОА), сотрудников ГИБДД, учителей, воспитателей.

Подготовка руководителями отрядов юных инспекторов движения осуществляется органами образования и ГИБДД.

#### **II. ОСНОВНЫЕ НАПРАВЛЕНИЯ РАБОТЫ ОТРЯДОВ ЮИД**

2.1. Воспитание у членов отряда ЮИД преданности своей Родине на героических, боевых и трудовых традициях милиции, формирование у них правосознания, гуманного отношения к людям, чувства товарищества.

2.2. Углубленное изучение Правил дорожного движения, овладение методами предупреждения детского дорожно-транспортного травматизма и навыками оказания первой помощи пострадавшим при дорожно-транспортных происшествиях, знакомство с оперативно-техническими средствами регулирования дорожного движения.

2.3. Проведение массово-разъяснительной работы по пропаганде Правил дорожного движения в школах, детских садах, внешкольных учреждениях с использованием технических средств пропаганды.

2.4. Участие в смотрах и слетах ЮИД, конкурсах и соревнованиях агитбригад, организация деятельности школьных автоплощадок и автогородков безопасности движения.

2.5. Овладение техническими знаниями, участие в смотре юных техников, в работе кружков технического творчества.

2.6. Организация работы с юными велосипедистами.

### III. СТРУКТУРА И ОРГАНИЗАЦИЯ РАБОТЫ ОТРЯДОВ ЮНЫХ ИНСПЕКТОРОВ ДВИЖЕНИЯ.

3.1. Членами отрядов ЮИД могут быть учащиеся, которым исполнилось 10 лет, изъявившие желание активно участвовать в работе отрядов ЮИД.

3.2. Отряд создается при наличии не менее 10 человек и может делиться на отделения. В сельских школах с небольшим количеством учащихся допускается создание отрядов ЮИД менее 10 человек.

3.3. Прием в члены ЮИД производится на основе устного заявления на сборе отряда. Со всеми вновь принятыми школьные общественные инструкторы с помощью работников ГИБДД проводят занятия. По окончании обучения юные инспектора сдают зачет, и им вручается удостоверение, значок и нарукавная повязка юного инспектора движения.

3.4. Повседневное руководство работой отряда юных инспекторов движения осуществляет штаб ЮИД, избираемый на общем собрании отряда. Штаб из своего состава избирает командира отряда и утверждает командиров отделений. Командир отряда, командиры отделений носят соответствующие знаки различия.

### V. ОБЯЗАННОСТИ И ПРАВА ЮНОГО ИНСПЕКТОРА ДВИЖЕНИЯ.

4.1. Юный инспектор движения обязан:

4.1.1. Дорожить честью, званием юного инспектора движения, активно участвовать в делах отряда, своевременно и точно выполнять задания.

4.1.2. Изучать Правила дорожного движения и быть примером в их соблюдении.

4.1.3. Вести разъяснительную работу среди сверстников и детей младшего возраста по пропаганде Правил безопасного движения на дороге.

4.1.4. Всемерно беречь и укреплять общественный правопорядок, участвовать в предупреждении нарушений детьми Правил дорожного движения.

4.1.5. Укреплять свое здоровье, систематически заниматься физической культурой и спортом.

4.2. Юный инспектор имеет право:

4.2.1. Участвовать в обсуждении всех вопросов, относящихся к деятельности отряда и вносить соответствующие предложения.

4.2.2. Избирать и быть избранным в штаб отряда юных инспекторов движения.



4.2.3. Овладев знаниями, умением и навыками, методикой и практикой работы по профилактике детского дорожно-транспортного травматизма, получить звание «Юный инструктор по безопасности движения». Звание «Юный инструктор по безопасности движения» присваивается после проверки умения в практической работе. В торжественной обстановке юному инструктору по безопасности движения вручается удостоверение, значок и нарукавная повязка.

4.2.4. Обращаться за помощью и консультацией по вопросам безопасности дорожного и общественного правопорядка в местные органы милиции и ГИБДД.

4.2.5. Под руководством работников милиции, членов добровольных дружин; по БД участвовать в патрулировании на улицах в микрорайоне школы, внешкольных учреждениях, по месту жительства по соблюдению Правил дорожного движения, организации безопасного досуга детей и подростков.

4.3. Юный инспектор может награждаться за активную работу в отряде органами внутренних дел и образования, обществом автомотолюбителей грамотами, нагрудными значками, ценными подарками, путевками в оздоровительные лагеря, направляться на областные, слеты юных инспекторов движения.

#### VI. ОРГАНИЗАЦИЯ РАБОТЫ И СТРУКТУРЫ ОТРЯДОВ ЮИД

Руководитель отряда ЮИД назначается приказом руководителя МБОУ. Руководитель отряда ЮИД работает в тесном взаимодействии с сотрудниками ОГИБДД и других заинтересованных организаций. Периодичность проведения занятий устанавливается руководителем учреждения.

Отряд ЮИД создается при наличии 10-12 членов и более из числа учащихся учреждения в возрасте от 10 до 16 лет. Возможно создание нескольких отрядов ЮИД в одном учреждении по возрастным группам.

Руководитель отряда разрабатывает и ведет следующую документацию:

- положение об отряде ЮИД;
- тематический план занятий;
- план проведения мероприятий по БДД;
- журнал посещаемости.

В конце учебного года готовит краткий отчет реализации планов, анализирует деятельность отряда ЮИД.

#### VII. ФОРМА УЧАСТНИКОВ ОТРЯДА ЮИД

Форма членов отрядов ЮИД изготавливается из плотной ткани синих оттенков и состоит из комплекта: китель, пилотка. Под кителем – белая рубашка без декоративной отделки.

#### VIII. РАЗДЕЛЫ РАБОТЫ ОТРЯДА ЮИД

В зависимости от уровня знаний, умений и возрастных особенностей, а также с учетом положений членов отряда ЮИД, проводится следующая работа по разделам:

- изучение ПДД;
- вождение и техническое обслуживание велосипеда;
- оказание первой медицинской помощи;
- история ЮИД;
- основы страхования;
- агитбригада;
- оформительская работа.

#### IX. ПРОВЕДЕНИЕ МЕРОПРИЯТИЙ

Реализация знаний, полученных детьми в отрядах ЮИД по перечисленным разделам работы, осуществляется в практической деятельности при проведении различных

мероприятий, конкурсов, соревнований по БДД, в том числе ежегодных районных слетов ЮИД.